



I - ESTIMATIVA DO IMPACTO ORÇAMENTARIO-FINANCEIRO

Para fazer face à Lei Complementar 101, de 04 de Maio de 2000 (Lei de Responsabilidade Fiscal), no seu artigo 14 que dispõe:

“Art. 14.A concessão ou ampliação de incentivo ou benefício de natureza tributária da qual decorra renúncia de receita deverá estar acompanhada de estimativa do impacto orçamentário-financeiro no exercício em que deva iniciar sua vigência e nos dois seguintes, atender ao disposto na lei de diretrizes orçamentárias e a pelo menos uma das seguintes condições:

I - demonstração pelo proponente de que a renúncia foi considerada na estimativa de receita da lei orçamentária, na forma do art. 3º, e de que não afetará as metas de resultados fiscais previstas no anexo próprio da lei de diretrizes orçamentárias;

II - estar acompanhada de medidas de compensação, no período mencionado no caput, por meio do aumento de receita, proveniente da elevação de alíquotas, ampliação da base de cálculo, majoração ou criação de tributo ou contribuição.”

Apresenta-se o presente documento, para esclarecer questões referentes ao então Projeto de Lei, que em seu artigo 9º estabelece a “Regra Geral” para concessão de anistias e conseqüente redução nos valores de multas e juros de débitos, para com a Fazenda Publica Municipal, inscritos em dívida ativa, relacionados com Imposto Predial e Territorial Urbano - IPTU, Imposto sobre Serviços de Qualquer Natureza – ISSQN, Taxas de Fiscalização e Demais Tributos Municipais.

Em cumprimento ao artigo acima citado da Lei de Responsabilidade Fiscal, expomos abaixo a estimativa de impacto orçamentário e financeiro de tal renúncia, abaixo, apresentamos a evolução da Dívida Ativa nos últimos anos:





PREFEITURA MUNICIPAL DE PEDRO LEOPOLDO



| Ano | Valor Inscrito | Valor de Juros Multa e Correção | Valor Atualizado | Valor Cancelado | Valor Pago | Valor Acumulado |
|------|----------------|---------------------------------|------------------|-----------------|--------------|-----------------|
| 2010 | 3.573.002,20 | 4.031.434,30 | 7.604.436,50 | 1.902.684,80 | 3.002.718,51 | 16.738.508,55 |
| 2011 | 3.367.703,90 | 3.586.055,01 | 6.953.758,91 | 1.553.950,60 | 2.467.274,15 | 19.671.042,71 |
| 2012 | 3.388.944,80 | 3.444.639,52 | 6.833.584,32 | 1.420.559,91 | 2.222.930,33 | 22.861.136,79 |
| 2013 | 326.345,83 | 303.785,61 | 630131,44 | 196635,02 | 265.324,01 | 23.029.309,20 |
| 2014 | 3.710.053,53 | 2.911.383,52 | 6.621.437,05 | 1.232.575,22 | 2.179.212,35 | 26.238.958,68 |
| 2015 | 3.840.970,20 | 3.131.906,09 | 6.972.876,29 | 3.322.379,91 | 1.828.471,57 | 30.060.983,49 |
| 2016 | 5.273.267,66 | 4.557.704,46 | 9.830.972,12 | 2.185.255,87 | 1.835.513,04 | 35.871.186,70 |
| 2017 | 6.157.907,24 | 3.130.894,92 | 9.288.802,00 | 1.600.265,06 | 1.720.513,40 | 41.839.210,24 |
| 2018 | 4.358.251,34 | 1.806.505,00 | 6.164.756,34 | 549.558,95 | 723.914,34 | 46.730.493,29 |

Trazendo os valores apresentados acima, considerando tanto os valores cancelados quanto o que foi recebido ao longo dos anos, segue abaixo as previsões, apresentadas para cálculo de uma renúncia máxima, para cada possibilidade de adesão, apresentadas pelo Artigo 9º do Presente Projeto de Lei, o valor inscrito está considerando os últimos anos, de 2010 a 2018, pois o acumulado final de R\$46.730.493,29, considera o período de 1993 a 2018, sendo grande parte da dívida, não passível de cobrança:

| | Total Inscrito |
|--------------------------|----------------|
| Total Inscrito | 33.996.446,70 |
| Multas, Juros e Correção | 26.904.308,43 |
| Cancelados | 13.963.865,34 |
| Pagos | 16.245.871,70 |
| Total a Receber | 30.691.018,09 |

| Parcela Única | Pagamento em Parcela Única - Anistia total de Juros e Multa | |
|---------------|---|---------------|
| Renúncia de | 18.833.015,90 | 30.691.018,09 |
| Receita | 11.858.002,19 | |

| 2 a 4 parcelas | Anistia de 80 % juros e multas | |
|----------------|--------------------------------|---------------|
| Renúncia de | 15.066.412,72 | 30.691.018,09 |
| Receita de | 15.624.605,37 | |

| 5 a 8 parcelas | Anistia de 60% juros e multas | |
|----------------|-------------------------------|---------------|
| Renúncia de | 11.299.809,54 | 30.691.018,09 |
| Receita de | 19.391.208,55 | |



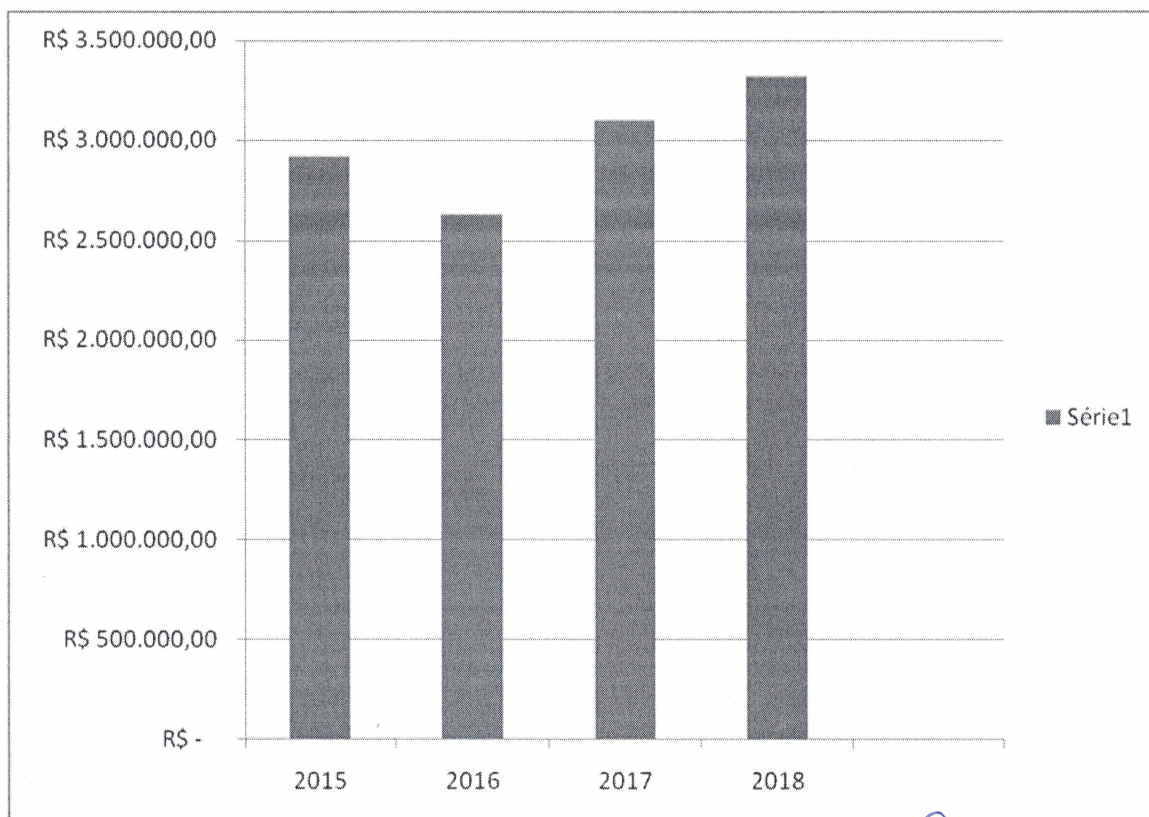
PREFEITURA MUNICIPAL DE PEDRO LEOPOLDO



| 9 a 12 parcelas | Anistia de 40% Multas e Juros | |
|-----------------|-------------------------------|---------------|
| Renúncia de | 7.533.206,36 | 30.691.018,09 |
| Receita de | 23.157.811,73 | |

Para apresentar a justificativa, bem como o calculo referente ao presente impacto orçamentário, observamos a arrecadação dos últimos anos, e pode-se observar uma ascensão de 2015 a 2018, mesmo com uma Lei concedendo benefícios fiscais em 2015, no entanto, verificando a arrecadação da Dívida Ativa durante o ano de 2018, percebemos uma brusca queda após o mês de abril, observamos que os contribuintes buscaram e tiveram interesse em regularizar seus débitos, mas por diversos motivos, entre eles, a crise financeira que se instalou em todo país e a insegurança durante o período eleitoral, descumpriram o parcelamento e acabaram perdendo os benefícios concedidos.

ARRECADAÇÃO DÍVIDA ATIVA - 2015 a 2018

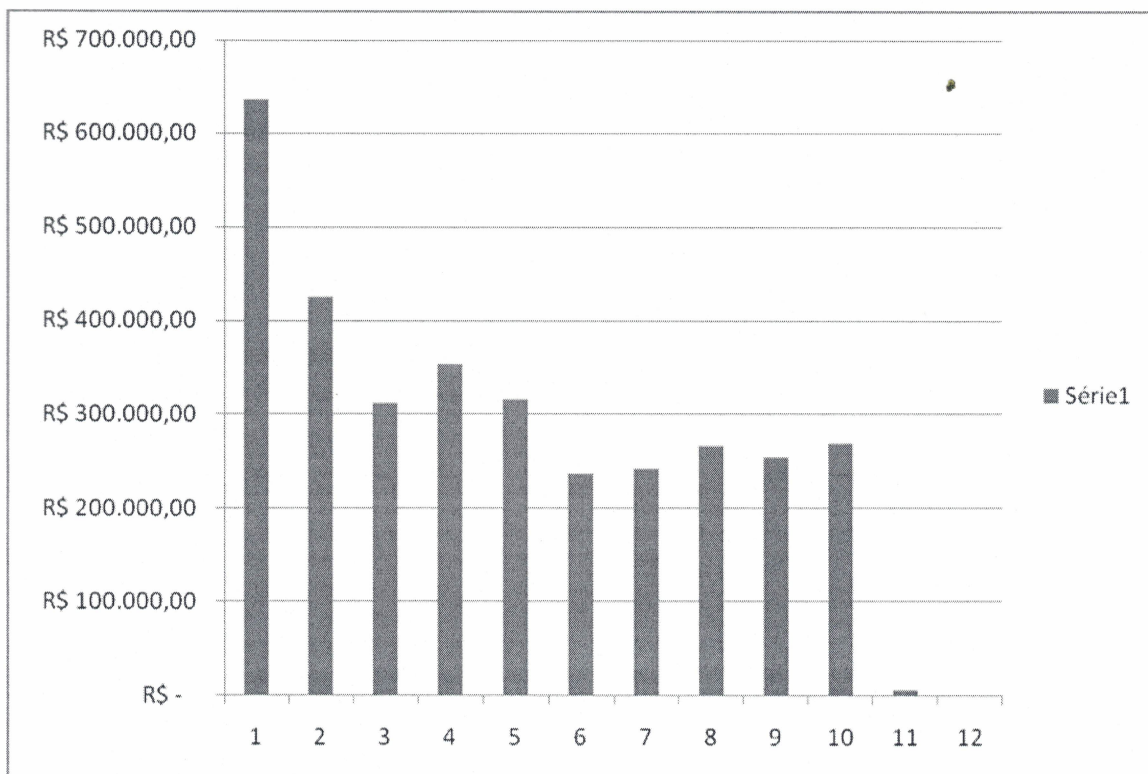




PREFEITURA MUNICIPAL DE PEDRO LEOPOLDO



ARRECADADAÇÃO DIVIDA ATIVA – Mês a mês 2018



Entre o período de 01/01/2018 a 07/11/2018, já foram cancelados cerca de 604 parcelamentos, que representa um total de R\$2.053.123,33, este valor foi reinscrito e está em processo de cobrança, conforme relatório em anexo.

Para identificarmos o valor que o município deixará de arrecadar em função do benefício concedido através do presente Projeto de Lei, fez-se algumas projeções de acordo com o orçamento para 2018 e nos dois exercícios seguintes, abaixo, segue a previsão orçamentária para receita com a “Dívida Ativa” e “Multas e Juros”, separadamente, sendo que o benefício atinge apenas o segundo item:

| DESCRIÇÃO | 2018 | 2019 | 2020 |
|----------------------------|--------------|--------------|--------------|
| Dívida Ativa | 1.871.505,00 | 2.122.080,00 | 2.223.047,00 |
| Juros e Multa Dívida Ativa | 1.138.440,00 | 1.235.365,00 | 1.297.500,00 |
| Total | 3.009.905,00 | 3.357.445,00 | 3.520.547,00 |



PREFEITURA MUNICIPAL DE PEDRO LEOPOLDO



Mesmo considerando uma redução de 100% para pagamento da parcela única, haja visto que estamos no novembro e o benefício provavelmente somente será concedido a partir de dezembro/2018, já ultrapassamos a arrecadação prevista no orçamento, fechando até a presente data, com **R\$ 3.320.476,36**, portanto, para **2018**, podemos considerar que não teremos impacto negativo.

Para **2019 e 2020**, esperamos com o “Programa de incentivo à regularização Fiscal” em conjunto com as medidas de cobrança estabelecidas desde 2017, espera-se que se cumpra o orçamento, sendo que a anistia das multas e juros, será compensada pela arrecadação da com própria Dívida Ativa, ganhando tanto o município, que consegue cumprir ou até ir além do previsto no orçamento, quanto o contribuinte, que terá mais uma oportunidade de regularizar sua situação junto ao Município.

Considerou-se ainda, os resultados concretos dos últimos três Programas Especiais de Parcelamentos de Dívida Ativa:

| EXERCÍCIO | TOTAL DA DÍVIDA | RENÚNCIA | PERCENTUAL DA RENÚNCIA FRENTE AO TOTAL DA DÍVIDA |
|-----------|-----------------|--------------|--|
| 2012 | 21.521.264,53 | 1.414.262,19 | 6,57% |
| 2014 | 26.617.037,75 | 415.916,45 | 1,57% |
| 2015 | 32.732.228,50 | 697.797,13 | 2,13% |
| 2017 | 41.839.210,24 | 663.054,36 | 1,58% |

Por todo exposto, considerando, o crescimento da Dívida Ativa, os cálculos compatíveis com a previsão orçamentária, a adesão aos programas de parcelamento anteriores e a atual conjuntura econômica, para o “**Programa de incentivo à Regularização Fiscal-Tributária**”, considerando ainda, que desde janeiro de 2018 vários contribuintes perderam parcelamentos, existe uma expectativa positiva, de forma a reequilibrar a média de recebimento deste exercício se estendendo até o final de 2019.

Estima-se uma renúncia de receita a monta de **R\$ 1.000.000,00** (hum milhão), definido por uma visão conservadora já que se trata de uma renúncia cujo o prazo máximo de impacto será até fevereiro de 2019, pois o parcelamento prevê apenas 12 parcelas e a adesão será até 28/02/2019, já se iniciando em dezembro de 2018, surtindo seus efeitos, quase que, em sua totalidade em 2019.

| REFIS 2018 EXPECTATIVA | TOTAL DA DÍVIDA | RENÚNCIA | PERCENTUAL DA RENÚNCIA FRENTE AO TOTAL DA DÍVIDA |
|------------------------|----------------------|-------------------|--|
| 2017 | 41.370.098,82 | 663.054,36 | 1,58% |
| 2018 | 46.730.493,29 | 42.057,44 | 0,09% |
| 2019 | 52.785.443,24 | 844.567,09 | 1,60% |
| 2020 | 59.624.943,41 | 17.887,48 | 0,03% |

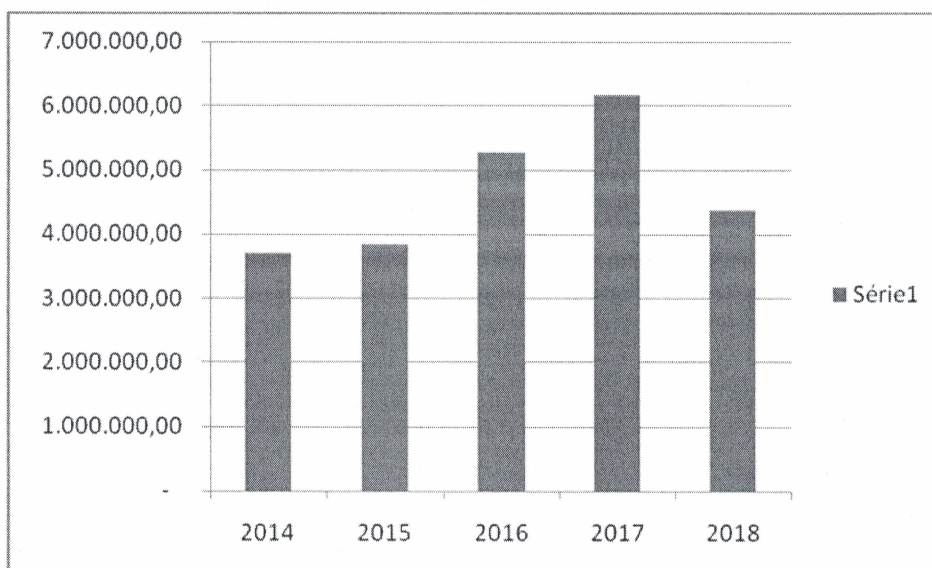


PREFEITURA MUNICIPAL DE PEDRO LEOPOLDO



A Secretaria de Fazenda, através da Divisão de Receita e Fiscalização Tributária, está sempre em busca de adotar medidas mais eficientes na cobrança da dívida, quer seja administrativa, execução fiscal ou encaminhamento para protesto em cartório, além de cumprir a orientação prevista na Instrução Normativa nº 39 de 30 de maio de 2012 do Controle Interno, que dispõe sobre Cronograma de Ações para Implantação da Contabilidade Aplicada ao Setor Público adequada a Portaria STN 406 de 20 de junho de 2011 e Portaria STN 828 de 14 de setembro de 2011, foi realizado em 2017 e todo exercício de 2018, avaliação e adequação, dos valores inscritos em dívida ativa, ajustando o montante registrado no Crédito Tributário a valores com liquidez de curto prazo.

Pode-se verificar, no extrato que apresenta a evolução da Dívida Ativa dos últimos anos, que estas medidas já trazem resultado positivo, ocorrendo de 2017 para 2018, o montante de inscrição em Dívida Ativa:




Deste modo, cabe-nos continuar tomando atitudes que venham melhorar a arrecadação municipal, com intuito de continuar a diminuir o montante da dívida ativa inscrita e aumentar a receita. Os benefícios instituídos através deste projeto, conforme esclarecemos acima, não terão reflexos negativos na arrecadação nos valores de juros e multas, pois o montante torna-se pequeno em função do maior número de contribuintes que buscarão o presente benefício para saldarem seus compromissos para com a Fazenda Municipal.

Por todo o exposto, fica demonstrando, com o presente estudo de Estimativa de Impacto Orçamentário-Financeiro que o erário não será afetado negativamente, o que justifica a compensação de renúncia da receita que este projeto representa, conforme Art. 14 da Lei de Responsabilidade Fiscal, atestando-se, que a previsão de renúncia para o **“Programa de incentivo à Regularização Fiscal-Tributária”** não afetará as metas de resultados fiscais, uma vez que este valor representaria **0,183%** (cento e oitenta e três centésimos por cento) da Receita total estimada



PREFEITURA MUNICIPAL DE PEDRO LEOPOLDO



para o exercício de 2018, 2019 e 2020, elevando o total da renúncia para R\$ 1.000.000,00 (um milhão).

| | Arrecadação Geral | Previsão de Renúncia* |
|--------------|---------------------------|------------------------------|
| 2018 | R\$ 172.515.060,00 | 42.057,44 |
| 2019 | R\$ 183.432.000,00 | 844.567,09 |
| 2020 | R\$ 190.197.815,00 | 17.887,48 |
| Total | R\$ 546.144.875,00 | 904.512,02 |

IV - DECLARAÇÃO DO ORDENADOR DE DESPESAS

Declaro, para fins de adequação ao disposto no inciso II da Lei Complementar nº 101/00, que tenho ciência do impacto orçamentário e financeiro, ocasionado pela proposta de do “Programa de incentivo à Regularização Fiscal-Tributária”.

Declaro ainda que, as informações prestadas os têm compatibilidade com a Lei Orçamentária anual, com a Lei de Diretrizes Orçamentárias e com o Plano Plurianual de Governo.

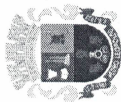
Pedro Leopoldo, 07 de novembro de 2018.



Daniel Reis Costa

Secretário Municipal de Fazenda Substituto





Prefeitura Municipal de Pedro Leopoldo

Extrato de Dívida Ativa (Posição em : 2018)

Página: 11

| Ano | Tributo | Qtde. | Valor Inscrito | Atualização | Valor Atualizado | Valor Cancelado | Valor Pago | Total Exercício | Acumulado |
|------|------------|-------|----------------|--------------|------------------|-----------------|--------------|-----------------|---------------|
| 2010 | | 23592 | 1.758.614,95 | 2.707.444,54 | 4.466.059,49 | 812.024,45 | 1.280.618,98 | 2.373.416,06 | 14.039.475,36 |
| | AUTO INFR | 3 | 1.398,34 | 613,64 | 2.011,98 | 569,51 | 1.442,47 | 0,00 | |
| | I.P.T.U. | 14962 | 1.944.992,32 | 2.108.261,89 | 4.053.254,21 | 1.096.654,67 | 1.675.498,16 | 1.281.101,38 | |
| | I.S.S. | 2170 | 707.363,51 | 834.997,87 | 1.542.361,38 | 447.331,83 | 603.841,53 | 491.188,02 | |
| | I.T.B.I. | 2 | 8.574,00 | 396,45 | 8.970,45 | 0,00 | 8.970,45 | 0,00 | |
| | OUTRA CO | 16 | 3.133,24 | 4.959,55 | 8.092,79 | 1.570,62 | 1.421,16 | 5.101,01 | |
| | OUTRA CO | 2 | 81.685,29 | -36.345,81 | 45.339,48 | 0,00 | 45.339,48 | 0,00 | |
| | ALTERACA | 9 | 279,70 | 287,99 | 567,69 | 0,00 | 297,33 | 270,36 | |
| | ALVARA C | 5 | 81,61 | 43,62 | 125,23 | 33,07 | 92,16 | 0,00 | |
| | APROVACA | 6 | 216,97 | 107,56 | 324,53 | 86,11 | 238,42 | 0,00 | |
| | BAIXA MOB | 10 | 284,20 | 266,84 | 551,04 | 0,00 | 254,67 | 296,37 | |
| | CEMITERIO | 25 | 2.693,21 | 2.508,22 | 5.201,43 | 394,64 | 3.832,81 | 973,98 | |
| | CERTIDAO | 10 | 158,02 | 103,10 | 261,12 | 17,44 | 243,68 | 0,00 | |
| | CERTIDAO | 5 | 98,76 | 54,81 | 153,57 | 53,75 | 99,82 | 0,00 | |
| | CERTIDÃO | 9 | 142,65 | 193,97 | 336,62 | 33,35 | 152,74 | 150,53 | |
| | COLETA | 11494 | 366.480,20 | 432.172,07 | 798.652,27 | 173.747,54 | 343.400,33 | 281.504,40 | |
| | CONSERVA | 12903 | 47.008,47 | 58.541,08 | 105.549,55 | 20.945,58 | 43.786,67 | 40.817,30 | |
| | EDITAL | 3 | 110,00 | 204,44 | 314,44 | 0,00 | 112,38 | 202,06 | |
| | EXPEDIENT | 10677 | 45.337,71 | 68.747,78 | 114.085,49 | 17.488,19 | 38.293,46 | 58.303,84 | |
| | ILUMINACA | 2578 | 160.005,21 | 214.761,15 | 374.766,36 | 59.635,60 | 130.929,29 | 184.201,47 | |
| | INSCRICAO | 20 | 536,20 | 642,32 | 1.178,52 | 126,64 | 485,45 | 566,43 | |
| | IPTU - REL | 2 | 37,07 | 64,95 | 102,02 | 0,00 | 18,89 | 83,13 | |
| | N.F. AVULS | 1 | 7,00 | 0,25 | 7,25 | 0,00 | 7,25 | 0,00 | |
| | NUMERAC | 13 | 362,00 | 307,32 | 669,32 | 54,75 | 403,91 | 210,66 | |
| | PREÇO PÚ | 35 | 6.246,31 | 9.588,19 | 15.834,50 | 5.405,44 | 2.351,25 | 8.077,81 | |
| | T.F.L.F | 1385 | 170.614,90 | 279.569,43 | 450.184,33 | 69.839,22 | 92.039,93 | 288.305,18 | |
| | T.F.S | 16 | 2.239,67 | 871,66 | 3.111,33 | 403,73 | 2.678,25 | 29,35 | |
| | T.F.S. | 325 | 16.996,35 | 37.527,47 | 54.523,82 | 3.943,67 | 5.176,74 | 45.403,41 | |
| | T.L.O.S | 39 | 1.235,37 | 2.992,33 | 4.227,70 | 97,48 | 316,14 | 3.814,08 | |
| | TAX | 19 | 920,17 | 702,38 | 1.622,55 | 361,10 | 927,74 | 333,71 | |
| | TFA | 2 | 3.030,75 | 6.433,90 | 9.464,65 | 3.890,87 | 65,95 | 5.507,83 | |
| | TX.COM.EV | 4 | 733,00 | 1.857,88 | 2.590,88 | 0,00 | 0,00 | 2.590,88 | |
| | | 56750 | 3.573.002,20 | 4.031.434,30 | 7.604.436,50 | 1.902.684,80 | 3.002.718,51 | 2.699.033,19 | |



16.738.308,55




Prefeitura Municipal de Pedro Leopoldo

Extrato de Dívida Ativa (Posição em : 2018)

Página: 12

| Ano | Tributo | Qtde. | Valor Inscrito | Atualização | Valor Atualizado | Valor Cancelado | Valor Pago | TotalExercicio | Acumulado |
|-------|-------------|-------|----------------|--------------|------------------|-----------------|--------------|----------------|---------------|
| 2011 | AUTO INFR | 5 | 1.640,66 | 2.031,04 | 3.671,70 | 1.302,82 | 260,04 | 2.108,84 | |
| | I.P.T.U. | 16000 | 1.911.494,24 | 2.052.850,72 | 3.964.344,96 | 1.011.161,06 | 1.386.636,23 | 1.566.547,67 | |
| | I.S.S. | 2056 | 624.549,88 | 521.259,93 | 1.145.809,81 | 217.227,12 | 504.017,84 | 424.564,85 | |
| | I.T.B.I. | 0 | 0,00 | 0,00 | 0,00 | 0,00 | 0,00 | 0,00 | |
| | OUTRA CO | 31 | 31.178,50 | 55.594,98 | 86.773,48 | 4.449,13 | 4.292,33 | 78.032,02 | |
| | 2.ª VIA DOC | 1 | 7,00 | 0,24 | 7,24 | 0,00 | 7,24 | 0,00 | |
| | ALTERACA | 15 | 474,14 | 524,57 | 998,71 | 0,00 | 404,61 | 594,10 | |
| | ALVARA C | 1 | 32,92 | 35,96 | 68,88 | 47,46 | 21,42 | 0,00 | |
| | APREN. ANI | 1 | 16,46 | 37,17 | 53,63 | 0,00 | 0,00 | 53,63 | |
| | APROVAÇA | 0 | 51,26 | 96,82 | 148,08 | 148,08 | 0,00 | 0,00 | |
| | BAIXA MOB | 22 | 564,81 | 675,44 | 1.240,25 | 377,98 | 408,19 | 454,08 | |
| | CEMITERIO | 43 | 2.176,33 | 949,17 | 3.125,50 | 700,23 | 2.269,82 | 155,45 | |
| | CERTIDAO | 7 | 114,04 | 99,04 | 213,08 | 37,32 | 147,58 | 28,18 | |
| | CERTIDAO | 7 | 115,22 | 61,23 | 176,45 | 0,00 | 123,82 | 52,63 | |
| | CERTIDÃO | 5 | 82,30 | 142,65 | 224,95 | 0,00 | 26,09 | 198,86 | |
| | COLETA | 12464 | 373.298,06 | 382.905,30 | 756.203,36 | 169.314,35 | 310.390,35 | 276.498,66 | |
| | CONSERVA | 13618 | 47.689,37 | 52.577,04 | 100.266,41 | 20.505,94 | 39.271,22 | 40.489,25 | |
| | EXPEDIENT | 11090 | 47.001,66 | 53.530,61 | 100.532,27 | 17.375,43 | 42.555,42 | 40.601,42 | |
| | GAV. SUSP | 1 | 118,41 | 4,17 | 122,58 | 0,00 | 122,58 | 0,00 | |
| | ILUMINACA | 2270 | 152.856,10 | 179.601,12 | 332.457,22 | 56.820,42 | 109.000,40 | 166.636,40 | |
| | INSCRICAO | 23 | 653,66 | 818,99 | 1.472,65 | 0,00 | 515,45 | 957,20 | |
| | NUMERAC. | 21 | 422,64 | 315,95 | 738,59 | 129,37 | 459,57 | 149,65 | |
| | PREÇO PÚ | 22 | 3.182,96 | 4.605,17 | 7.788,13 | 2.867,08 | 150,91 | 4.770,14 | |
| | T.F.L.F | 1454 | 147.336,28 | 235.345,55 | 382.681,83 | 47.710,66 | 59.440,75 | 275.530,42 | |
| | T.F.L.F CO | 2 | 191,12 | 404,88 | 596,00 | 0,00 | 0,00 | 596,00 | |
| | T.F.S | 15 | 345,28 | 309,21 | 654,49 | 114,91 | 299,62 | 239,96 | |
| | T.F.S. | 351 | 19.127,84 | 35.481,15 | 54.608,99 | 3.620,78 | 5.759,14 | 45.229,07 | |
| | T.L.O.S | 44 | 2.078,26 | 4.071,85 | 6.150,11 | 40,46 | 509,23 | 5.600,42 | |
| | T.P.V.A | 1 | 21,50 | 41,70 | 63,20 | 0,00 | 0,00 | 63,20 | |
| | TX.COM.EV | 4 | 883,00 | 1.683,36 | 2.566,36 | 0,00 | 184,30 | 2.382,06 | |
| 59574 | | | 3.367.703,90 | 3.586.055,01 | 6.953.758,91 | 1.553.950,60 | 2.467.274,15 | 2.932.534,16 | 19.671.042,71 |




Prefeitura Municipal de Pedro Leopoldo

Extrato de Dívida Ativa (Posição em : 2018)

Página: 13

| Ano | Tributo | Qtde. | Valor Inscrito | Atualização | Valor Atualizado | Valor Cancelado | Valor Pago | Total Exercício | Acumulado |
|-------|--------------|-------|----------------|--------------|------------------|-----------------|--------------|-----------------|---------------|
| 2012 | T.F.O.P.P.E. | 1 | 639,50 | 930,46 | 1.569,96 | 0,00 | 1.569,96 | 0,00 | |
| | T.L.O.P.P.S | 38 | 16.469,31 | 11.172,15 | 27.641,46 | 1.833,89 | 16.765,74 | 9.041,83 | |
| | I.P.T.U. | 14900 | 1.826.380,06 | 1.926.566,49 | 3.752.946,55 | 712.741,71 | 1.245.141,99 | 1.795.062,85 | |
| | I.S.S. | 1542 | 421.981,23 | 328.517,19 | 750.498,42 | 140.929,73 | 251.663,94 | 357.904,75 | |
| | OUTRA CO | 27 | 153.502,14 | 126.243,96 | 279.746,10 | 170.370,48 | 16.528,91 | 92.846,71 | |
| | ALTERACA | 23 | 634,40 | 646,25 | 1.280,65 | 181,79 | 362,40 | 736,46 | |
| | BAIXA MOB | 5 | 142,10 | 63,93 | 206,03 | 0,00 | 124,90 | 81,13 | |
| | CEMITERIO | 50 | 2.257,32 | 1.423,42 | 3.680,74 | 1.445,87 | 1.826,76 | 408,11 | |
| | CERTIDAO | 25 | 391,52 | 297,22 | 688,74 | 53,99 | 453,83 | 180,92 | |
| | CERTIDAO | 7 | 115,22 | 60,17 | 175,39 | 0,00 | 131,91 | 43,48 | |
| | CERTIDÃO | 22 | 362,12 | 500,92 | 863,04 | 0,00 | 147,73 | 715,31 | |
| | COLETA | 12081 | 427.821,67 | 436.637,23 | 864.458,90 | 200.009,40 | 323.354,56 | 341.094,94 | |
| | CONSERVA | 15286 | 61.450,76 | 64.687,41 | 126.138,17 | 23.198,86 | 48.247,75 | 54.691,56 | |
| | EXPEDIENT | 10828 | 46.135,85 | 48.942,38 | 95.078,23 | 16.746,06 | 37.067,11 | 41.265,06 | |
| | GAV. SUSP | 1 | 47,36 | 14,12 | 61,48 | 0,00 | 61,48 | 0,00 | |
| | HABITE-SE | 12 | 906,50 | 484,98 | 1.391,48 | 130,34 | 951,08 | 310,06 | |
| | ILUMINACA | 1879 | 130.901,93 | 146.697,89 | 277.599,82 | 43.596,83 | 92.423,67 | 141.579,32 | |
| | INSCRICAO | 25 | 675,16 | 568,20 | 1.243,36 | 101,60 | 622,16 | 519,60 | |
| | IPTU - REL | 284 | 93.505,63 | 101.748,33 | 195.253,96 | 63.120,05 | 92.676,99 | 39.456,92 | |
| | NUMERAC | 54 | 1.071,80 | 1.048,15 | 2.119,95 | 264,22 | 862,43 | 993,30 | |
| | PREÇO PU | 9 | 1.324,95 | 1.565,10 | 2.890,05 | 916,55 | 407,32 | 1.566,18 | |
| | T.F.L.F | 1480 | 177.302,79 | 207.337,38 | 384.640,17 | 38.974,53 | 83.924,55 | 261.741,09 | |
| | T.F.L.F CO | 3 | 1.040,39 | 1.653,28 | 2.693,67 | 0,00 | 137,10 | 2.556,57 | |
| | T.F.S | 1 | 6,58 | 2,66 | 9,24 | 0,00 | 9,24 | 0,00 | |
| | T.F.S. | 376 | 20.566,35 | 32.355,16 | 52.921,51 | 4.927,08 | 5.651,50 | 42.342,93 | |
| | T.L.O.S | 53 | 1.598,58 | 2.655,00 | 4.253,58 | 190,06 | 527,51 | 3.536,01 | |
| | T.P.V.A | 52 | 1.418,12 | 1.294,69 | 2.712,81 | 552,98 | 1.279,98 | 879,85 | |
| | TX.COM.EV | 3 | 295,46 | 525,40 | 820,86 | 273,89 | 7,83 | 539,14 | |
| 59067 | | | 3.388.944,80 | 3.444.639,52 | 6.833.584,32 | 1.420.559,91 | 2.222.930,33 | 3.190.094,08 | 22.861.136,79 |






Prefeitura Municipal de Pedro Leopoldo

Extrato de Dívida Ativa (Posição em : 2018)

Página: 14

| Ano | Tributo | Qtde. | Valor Inscrito | Atualização | Valor Atualizado | Valor Cancelado | Valor Pago | TotalExercicio | Acumulado |
|------|-----------|-------|----------------|-------------|------------------|-----------------|------------|----------------|---------------|
| 2013 | I.P.T.U. | 11 | 852,16 | 592,81 | 1.444,97 | 227,88 | 1.217,09 | 0,00 | |
| | I.S.S. | 1245 | 255.108,84 | 228.451,97 | 483.560,81 | 151.084,62 | 205.441,60 | 127.034,59 | |
| | COLETA | 5 | 265,54 | 21,44 | 286,98 | 11,95 | 249,25 | 25,78 | |
| | CONSERVA | 3 | 8,17 | -82,81 | -74,64 | -62,72 | -13,01 | 1,09 | |
| | EVENTOS 1 | 1 | 1.104,50 | 1.885,63 | 2.990,13 | 0,00 | 0,00 | 2.990,13 | |
| | EXPEDIENT | 13 | 52,23 | -64,04 | -11,81 | -52,46 | 39,51 | 1,14 | |
| | ILUMINACA | 1 | 102,53 | 29,59 | 132,12 | 0,00 | 132,12 | 0,00 | |
| | IPU - REL | 138 | 11.305,17 | 9.073,92 | 20.379,09 | 1.312,52 | 17.764,27 | 1.302,30 | |
| | PREÇO PÚ | 102 | 31.767,22 | 44.164,90 | 75.932,12 | 43.029,09 | 1.916,62 | 30.986,41 | |
| | T.F.L.F | 74 | 22.192,16 | 17.160,84 | 39.353,00 | 1.084,14 | 32.517,64 | 5.751,22 | |
| | T.F.S | 1 | 13,32 | 1,85 | 15,17 | 0,00 | 15,17 | 0,00 | |
| | T.F.S. | 20 | 3.542,49 | 2.548,57 | 6.091,06 | 0,00 | 6.011,31 | 79,75 | |
| | T.P.V.A | 1 | 31,50 | 0,94 | 32,44 | 0,00 | 32,44 | 0,00 | |
| | | 1615 | 326.345,83 | 303.785,61 | 630.131,44 | 196.635,02 | 265.324,01 | 168.172,41 | 23.029.309,20 |



Prefeitura Municipal de Pedro Leopoldo

Extrato de Dívida Ativa (Posição em : 2018)

Página: 15

| Ano Tributo | Qtde. | Valor Inscrito | Atualização | Valor Atualizado | Valor Cancelado | Valor Pago | Total Exercício | Acumulado |
|-------------|-------|----------------|--------------|------------------|-----------------|--------------|-----------------|---------------|
| 2014 | | | | | | | | |
| A.I.L.U. | 5 | 33.636,42 | 11.449,44 | 45.085,86 | 31.956,68 | 4.046,02 | 9.083,16 | |
| T.L.O.P.P.S | 4 | 915,84 | 389,89 | 1.305,73 | 0,00 | 1.305,73 | 0,00 | |
| I.P.T.U. | 13811 | 1.878.866,31 | 1.587.471,63 | 3.466.337,94 | 538.107,44 | 1.109.606,42 | 1.818.624,08 | |
| I.S.S. | 2375 | 1.110.761,88 | 875.116,03 | 1.985.877,91 | 582.798,20 | 577.932,99 | 825.146,72 | |
| I.T.B.I. | 1 | 270.006,00 | 8.100,18 | 278.106,18 | 0,00 | 278.106,18 | 0,00 | |
| OUTRA CO | 10 | 1.641,84 | 1.564,77 | 3.206,61 | 0,00 | 1.135,25 | 2.071,36 | |
| ALTERACA | 20 | 552,93 | 384,55 | 937,48 | 12,95 | 477,24 | 447,29 | |
| BAIXA MOB | 6 | 170,52 | 109,40 | 279,92 | 0,00 | 144,21 | 135,71 | |
| GEMITERIO | 21 | 1.493,98 | 1.392,07 | 2.886,05 | 0,00 | 852,87 | 2.033,18 | |
| CERTIDAO | 16 | 258,42 | 161,96 | 420,38 | 22,58 | 221,68 | 176,12 | |
| CERTIDAO | 11 | 181,06 | 135,63 | 316,69 | 0,00 | 156,90 | 159,79 | |
| CERTIDÃO | 21 | 344,84 | 425,51 | 770,35 | 32,20 | 87,72 | 650,43 | |
| COLETA | 877 | 33.440,76 | 8.021,30 | 41.462,06 | 9.576,43 | 26.694,60 | 5.191,03 | |
| CONSERVA | 9 | 101,76 | 46,84 | 148,60 | 0,00 | 148,60 | 0,00 | |
| EXPEDIENT | 10191 | 44.553,63 | 36.432,89 | 80.986,52 | 11.275,84 | 32.120,89 | 37.589,79 | |
| HABITE-SE | 9 | 529,49 | 257,71 | 787,20 | 0,00 | 787,20 | 0,00 | |
| ILUMINACA | 1927 | 125.600,87 | 115.344,56 | 240.945,43 | 32.907,44 | 73.679,29 | 134.358,70 | |
| INSCRICAO | 28 | 808,80 | 742,82 | 1.551,62 | 270,28 | 497,37 | 783,97 | |
| IPTU - REL | 59 | 29.833,04 | 45.886,97 | 75.720,01 | 0,00 | 13.560,32 | 62.159,69 | |
| N.F. AVULS | 5 | 35,00 | 41,34 | 76,34 | 0,00 | 9,46 | 66,88 | |
| NUMERAC | 28 | 680,21 | 566,59 | 1.246,80 | 189,40 | 791,98 | 265,42 | |
| PREÇO PÚ | 12 | 3.289,43 | 2.525,65 | 5.815,08 | 3.027,55 | 343,10 | 2.444,43 | |
| T.F.L.F | 1572 | 148.402,34 | 185.353,34 | 333.755,68 | 19.118,92 | 48.841,71 | 265.795,05 | |
| T.F.L.F CO | 1 | 38,64 | 52,36 | 91,00 | 0,00 | 0,00 | 91,00 | |
| T.F.S | 3 | 165,65 | 14,94 | 180,59 | 0,00 | 180,59 | 0,00 | |
| T.F.S. | 390 | 20.439,87 | 25.943,48 | 46.383,35 | 3.045,36 | 5.338,24 | 37.999,75 | |
| T.L.O.S | 58 | 1.735,00 | 2.388,37 | 4.123,37 | 212,51 | 456,79 | 3.454,07 | |
| T.P.V.A | 50 | 1.569,00 | 1.063,30 | 2.632,30 | 21,44 | 1.689,00 | 921,86 | |
| TX.COMIEV | 0 | 0,00 | 0,00 | 0,00 | 0,00 | 0,00 | 0,00 | |
| 31520 | | 3.710.053,53 | 2.911.383,52 | 6.621.437,05 | 1.232.575,22 | 2.179.212,35 | 3.209.649,48 | 26.238.958,68 |



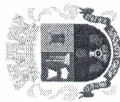


Prefeitura Municipal de Pedro Leopoldo

Extrato de Dívida Ativa (Posição em : 2018)

Página: 16

| Ano | Tributo | Qtde. | Valor Inscrito | Atualização | Valor Atualizado | Valor Cancelado | Valor Pago | TotalExercicio | Acumulado |
|-------|---------------|-------|----------------|--------------|------------------|-----------------|--------------|----------------|---------------|
| 2015 | A.I.I.M. ADM | 1 | 2.627,25 | 2.985,76 | 5.613,01 | 0,00 | 0,00 | 5.613,01 | |
| | A.I.I.M. SAU | 3 | 1.818,00 | 1.554,17 | 3.372,17 | 0,00 | 745,79 | 2.626,38 | |
| | PROC ADM | 1 | 13.558,49 | 13.267,20 | 26.825,69 | 0,00 | 0,00 | 26.825,69 | |
| | T.L.O.P.P.S | 10 | 2.754,58 | 2.139,70 | 4.894,28 | 0,00 | 1.548,33 | 3.345,95 | |
| | A.I.I.M. P.F. | 2 | 412,00 | 136,38 | 548,38 | 0,00 | 350,83 | 197,55 | |
| | A.I.I.M. P.J. | 21 | 5.244,23 | 2.879,70 | 8.123,93 | 850,13 | 4.120,12 | 3.153,68 | |
| | I.P.T.U. | 13646 | 1.770.912,94 | 1.417.358,88 | 3.188.271,82 | 367.389,83 | 956.270,90 | 1.864.611,09 | |
| | I.S.S. | 2305 | 1.249.903,17 | 973.979,39 | 2.223.882,56 | 796.494,32 | 468.496,67 | 958.891,57 | |
| | I.S.S. PARC | 4 | 52,00 | 19,66 | 71,66 | 0,00 | 71,66 | 0,00 | |
| | 2.ª VIA DOC | 1 | 9,36 | 10,72 | 20,08 | 0,00 | 0,00 | 20,08 | |
| | ALTERACA | 24 | 856,42 | 533,27 | 1.389,69 | 0,00 | 746,55 | 643,14 | |
| | BAIXA MOB | 4 | 136,42 | 130,23 | 266,65 | 0,00 | 49,02 | 217,63 | |
| | CEMTERIO | 35 | 6.747,30 | 4.755,31 | 11.502,61 | 1.763,50 | 3.775,90 | 5.963,21 | |
| | CERTIDAO | 19 | 392,98 | 244,99 | 637,97 | 80,32 | 377,01 | 180,64 | |
| | CERTIDAO | 13 | 274,92 | 136,45 | 411,37 | 0,00 | 279,41 | 131,96 | |
| | CERTIDAO | 20 | 430,06 | 430,17 | 860,23 | 20,32 | 55,90 | 784,01 | |
| | COLETA | 10751 | 383.100,53 | 300.490,52 | 683.591,05 | 93.847,59 | 236.804,60 | 352.938,86 | |
| | CONSERVA | 1 | 9,36 | 9,67 | 19,03 | 0,00 | 19,03 | 0,00 | |
| | EXPEDIENT | 9650 | 55.366,73 | 42.456,78 | 97.823,51 | 9.990,25 | 35.504,37 | 52.328,89 | |
| | HABITE-SE | 2 | 251,99 | 7,56 | 259,55 | 0,00 | 259,55 | 0,00 | |
| | ILUMINACA | 1579 | 122.802,19 | 108.606,21 | 231.408,40 | 22.192,85 | 65.537,06 | 143.678,49 | |
| | INSCRICAO | 28 | 989,49 | 834,77 | 1.824,26 | 153,46 | 364,58 | 1.306,22 | |
| | IPTU - REL | 70 | 36.323,19 | 66.282,48 | 102.605,67 | 0,00 | 5.223,19 | 97.382,48 | |
| | N.F. AVULS | 8 | 74,88 | 54,74 | 129,62 | 0,00 | 47,07 | 82,55 | |
| | NUMERAC | 21 | 837,24 | 559,97 | 1.397,21 | 367,60 | 558,33 | 471,28 | |
| | PREÇO PÚ | 13 | 4.058,83 | 4.330,53 | 8.389,36 | 0,00 | 683,50 | 7.705,86 | |
| | T.F.L.F | 1582 | 152.879,32 | 158.685,74 | 311.565,06 | 26.086,28 | 36.733,89 | 248.744,89 | |
| | T.F.S. | 385 | 21.288,48 | 22.790,60 | 44.079,08 | 1.978,65 | 5.990,17 | 36.110,26 | |
| | T.L.O.S | 77 | 3.636,50 | 4.022,41 | 7.658,91 | 500,39 | 1.469,18 | 5.689,34 | |
| | T.P.V.A | 44 | 2.238,26 | 1.198,58 | 3.436,84 | 217,82 | 2.233,03 | 985,99 | |
| | TAX | 1 | 1,49 | 0,42 | 1,91 | 0,00 | 1,91 | 0,00 | |
| | TX.COM.EV | 18 | 981,60 | 1.013,13 | 1.994,73 | 446,60 | 154,02 | 1.394,11 | |
| 40339 | | | 3.840.970,20 | 3.131.906,09 | 6.972.876,29 | 1.322.379,91 | 1.828.471,57 | 3.822.024,81 | 30.060.983,49 |





Prefeitura Municipal de Pedro Leopoldo

Extrato de Dívida Ativa (Posição em : 2018)

Página: 17

| Ano | Tributo | Qtde. | Valor Inscrito | Atualização | Valor Atualizado | Valor Cancelado | Valor Pago | Total Exercício | Acumulado |
|------|---------------|-------|----------------|--------------|------------------|-----------------|--------------|-----------------|-----------|
| 2016 | A.I.I.M. ADM | 7 | 5.170,53 | 2.894,17 | 8.064,70 | 0,00 | 629,91 | 7.434,79 | |
| | PROC ADM | 1 | 29.482,94 | 23.781,09 | 53.264,03 | 0,00 | 0,00 | 53.264,03 | |
| | T.L.O.P.P.S | 4 | 1.285,87 | 1.008,38 | 2.294,25 | 890,45 | 322,25 | 1.081,55 | |
| | T.L.O.P.P.S | 3 | 2.977,61 | 327,56 | 3.305,17 | 0,00 | 3.305,17 | 0,00 | |
| | A.I.I.M. P.J. | 25 | 9.872,15 | 3.235,37 | 13.107,52 | 1.652,52 | 3.748,64 | 7.706,36 | |
| | I.P.T.U. | 12910 | 1.993.181,01 | 1.351.928,03 | 3.345.109,04 | 294.895,17 | 934.035,85 | 2.116.178,02 | |
| | I.S.S. | 2974 | 1.517.458,53 | 1.235.428,16 | 2.752.886,69 | 607.981,23 | 361.976,22 | 1.782.929,24 | |
| | I.T.B.I. | 2 | 585.037,29 | 1.063.195,99 | 1.648.233,28 | 657.950,96 | 146.385,46 | 843.896,86 | |
| | 2.ª VIA DOC | 2 | 6,72 | 5,41 | 12,13 | 0,00 | 0,00 | 12,13 | |
| | A.I.D.F. | 0 | 0,00 | 0,00 | 0,00 | 0,00 | 0,00 | 0,00 | |
| | ALTERACA | 13 | 390,00 | 234,58 | 624,58 | 0,00 | 311,55 | 313,03 | |
| | BAIXA MOB | 15 | 450,00 | 347,78 | 797,78 | 0,00 | 131,09 | 666,69 | |
| | CEMITERIO | 44 | 5.778,20 | 3.914,84 | 9.693,04 | 1.079,11 | 1.408,62 | 7.205,31 | |
| | CERTIDAO | 26 | 404,00 | 197,48 | 601,48 | 32,21 | 386,49 | 182,78 | |
| | CERTIDAO | 11 | 175,20 | 98,33 | 273,53 | 23,25 | 161,65 | 88,63 | |
| | CERTIDÃO | 15 | 240,00 | 177,08 | 417,08 | 0,00 | 77,60 | 339,48 | |
| | COLETA | 10270 | 393.985,36 | 267.429,82 | 661.415,18 | 67.103,77 | 206.681,61 | 387.629,80 | |
| | CONSERVA | 5 | 85,14 | 140,59 | 225,73 | 0,00 | 73,65 | 152,08 | |
| | EXPEDIENT | 45 | 235,96 | 140,26 | 376,22 | 66,48 | 215,23 | 94,51 | |
| | HABITE-SE | 3 | 53,49 | 41,89 | 95,38 | 37,82 | 13,08 | 44,48 | |
| | ILUMINACA | 1567 | 123.058,45 | 91.381,46 | 214.439,91 | 17.026,80 | 51.043,59 | 146.369,52 | |
| | INSCRICAO | 17 | 510,00 | 338,47 | 848,47 | 0,00 | 110,26 | 738,21 | |
| | IPTU - REL | 93 | 272.044,81 | 254.336,16 | 526.380,97 | 480.476,83 | 40.316,16 | 5.587,98 | |
| | N.F. AVULS | 7 | 23,52 | 15,03 | 38,55 | 0,00 | 8,01 | 30,54 | |
| | NUMERAC | 13 | 325,00 | 138,31 | 463,31 | 0,00 | 378,65 | 84,66 | |
| | PREÇO PÚ | 23 | 6.180,19 | 4.254,71 | 10.434,90 | 0,00 | 2.503,30 | 7.931,60 | |
| | T.F.L.F | 1507 | 238.932,90 | 192.633,87 | 431.566,77 | 30.676,47 | 53.693,08 | 347.197,22 | |
| | T.F.L.F CO | 1 | 137,68 | 80,52 | 218,20 | 0,00 | 218,20 | 0,00 | |
| | T.F.S. | 359 | 28.477,02 | 25.541,19 | 54.018,21 | 1.644,82 | 4.710,56 | 47.662,83 | |
| | T.L.O.S | 76 | 8.984,97 | 8.439,28 | 17.424,25 | 563,41 | 342,76 | 16.518,08 | |
| | T.P.V.A | 41 | 1.745,79 | 935,58 | 2.681,37 | 138,15 | 1.207,33 | 1.335,89 | |
| | T.P.V.A. ES | 5 | 175,00 | 107,56 | 282,56 | 0,00 | 56,66 | 225,90 | |
| | TFA | 3 | 43.929,00 | 22.662,79 | 66.591,79 | 22.603,17 | 21.000,70 | 22.987,92 | |
| | TX.COM.EV | 16 | 2.473,33 | 2.312,72 | 4.786,05 | 413,25 | 59,71 | 4.313,09 | |
| | | 30103 | 5.273.267,66 | 4.557.704,46 | 9.830.972,12 | 2.185.255,87 | 1.835.513,04 | 5.810.203,21 | |



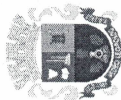


Prefeitura Municipal de Pedro Leopoldo

Extrato de Dívida Ativa (Posição em : 2018)

Página: 18

| Ano | Tributo | Qtde. | Valor Inscrito | Atualização | Valor Atualizado | Valor Cancelado | Valor Pago | TotalExercicio | Acumulado |
|------|---------------|-------|----------------|--------------|------------------|-----------------|--------------|----------------|---------------|
| 2017 | A.I.I.M. ADM | 4 | 309.913,66 | 164.341,91 | 474.255,57 | 0,00 | 0,00 | 474.255,57 | |
| | A.I.L.U. | 3 | 5.299,73 | 1.430,22 | 6.729,95 | 0,00 | 1.055,27 | 5.674,68 | |
| | LEILÃO | 2 | 24.800,00 | 12.502,77 | 37.302,77 | 0,00 | 0,00 | 37.302,77 | |
| | T.L.O.P.P.S | 6 | 1.432,67 | 600,88 | 2.033,55 | 0,00 | 1.506,99 | 526,56 | |
| | A.I.I.M. P.F. | 6 | 1.403,27 | 507,41 | 1.910,68 | 0,00 | 0,00 | 1.910,68 | |
| | A.I.I.M. P.J. | 27 | 4.859,73 | 1.540,04 | 6.399,77 | 537,02 | 1.222,03 | 4.640,72 | |
| | I.P.T.U. | 14946 | 2.734.910,16 | 1.206.848,05 | 3.941.758,21 | 482.679,93 | 1.068.982,63 | 2.390.095,65 | |
| | I.S.S. | 2105 | 1.990.123,54 | 1.184.843,25 | 3.174.966,79 | 998.581,76 | 273.166,64 | 1.903.218,39 | |
| | I.T.B.I. | 3 | 8.728,15 | 220,60 | 8.948,75 | 3.460,91 | 5.201,11 | 286,73 | |
| | 2.ª VIA DOC | 3 | 13,44 | 4,72 | 18,16 | 0,00 | 5,55 | 12,61 | |
| | ALTERACA | 16 | 472,00 | 171,77 | 643,77 | 74,54 | 300,11 | 269,12 | |
| | BAIXA MOB | 13 | 390,00 | 217,42 | 607,42 | 0,00 | 33,02 | 574,40 | |
| | CEMTERIO | 34 | 4.784,45 | 2.613,77 | 7.398,22 | 0,00 | 784,83 | 6.613,39 | |
| | CERTIDAO | 8 | 128,00 | 36,39 | 164,39 | 0,00 | 118,41 | 45,98 | |
| | CERTIDAO | 1 | 16,00 | 6,47 | 22,47 | 0,00 | 22,47 | 0,00 | |
| | COLETA | 11718 | 434.641,42 | 192.661,09 | 627.302,51 | 42.210,11 | 191.315,31 | 393.777,09 | |
| | EXPEDIENT | 1 | 4,50 | 9,40 | 13,90 | 0,00 | 0,00 | 13,90 | |
| | HABITE-SE | 1 | 30,31 | 3,94 | 34,25 | 0,00 | 34,25 | 0,00 | |
| | ILUMINACA | 1910 | 160.907,99 | 76.320,26 | 237.228,25 | 17.638,51 | 62.747,98 | 156.841,76 | |
| | INSCRICAO | 32 | 955,43 | 404,50 | 1.359,93 | 63,68 | 261,45 | 1.034,80 | |
| | IPTU - REL | 49 | 55.341,06 | 63.986,79 | 119.327,85 | 2.555,98 | 10.558,87 | 106.213,00 | |
| | N.F. AVULS | 2 | 6,72 | 1,96 | 8,68 | 0,00 | 8,68 | 0,00 | |
| | NUMERAC | 13 | 370,00 | 127,02 | 497,02 | 0,00 | 267,55 | 229,47 | |
| | PREÇO PÚ | 20 | 4.884,63 | 1.850,87 | 6.735,50 | 0,00 | 3.748,95 | 2.986,55 | |
| | PRESTITUIC | 1 | 429,80 | 216,28 | 646,08 | 0,00 | 0,00 | 646,08 | |
| | T.F.L.F | 1588 | 309.262,37 | 174.842,55 | 484.104,92 | 25.642,78 | 69.761,56 | 388.700,58 | |
| | T.F.L.F CO | 2 | 251,62 | 101,47 | 353,09 | 0,00 | 298,20 | 54,89 | |
| | T.F.S | 4 | 819,06 | 114,85 | 933,91 | 0,00 | 933,91 | 0,00 | |
| | T.F.S.COM | 1 | 42,50 | 25,68 | 68,18 | 0,00 | 0,00 | 68,18 | |
| | T.F.S. | 352 | 31.905,36 | 19.547,11 | 51.452,47 | 994,21 | 5.802,72 | 44.655,54 | |
| | T.L.O.S | 81 | 9.920,00 | 6.362,80 | 16.282,80 | 384,02 | 791,54 | 15.107,24 | |
| | T.P.V.A | 25 | 1.057,50 | 447,74 | 1.505,24 | 48,96 | 603,44 | 852,84 | |
| | TFA | 6 | 59.802,01 | 17.984,94 | 77.786,95 | 25.392,65 | 20.979,93 | 31.414,37 | |
| | | 32983 | 6.157.907,08 | 3.130.894,92 | 9.288.802,00 | 1.600.265,06 | 1.720.513,40 | 5.968.023,54 | 41.839.210,24 |



Prefeitura Municipal de Pedro Leopoldo

Extrato de Dívida Ativa (Posição em : 2018)

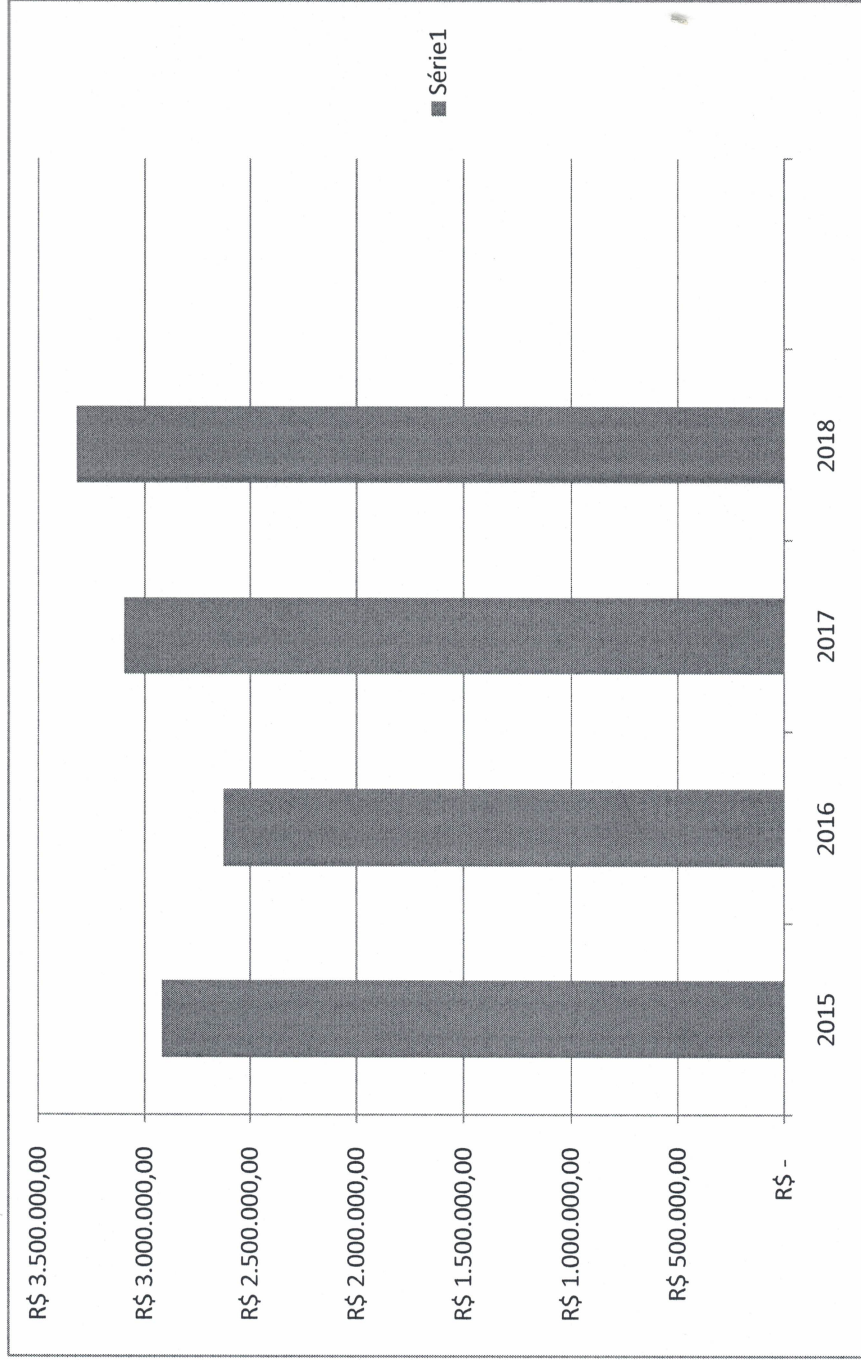
Página: 19

| Ano | Tributo | Qtde. | Valor Inscrito | Atualização | Valor Atualizado | Valor Cancelado | Valor Pago | Total Exercício | Acumulado |
|------|---------------|-------|----------------|--------------|------------------|-----------------|------------|-----------------|---------------|
| 2018 | | | | | | | | | |
| | A.I.L.U. | 2 | 3.891,92 | 713,40 | 4.605,32 | 0,00 | 680,81 | 3.924,51 | |
| | T.L.O.P.P.S | 14 | 4.656,18 | 974,43 | 5.630,61 | 0,00 | 2.369,74 | 3.260,87 | |
| | A.I.I.M. P.J. | 9 | 2.000,00 | 471,71 | 2.471,71 | 0,00 | 134,36 | 2.337,35 | |
| | I.P.T.U. | 14053 | 2.623.100,12 | 1.127.263,15 | 3.750.363,27 | 242.120,94 | 418.451,01 | 3.089.791,32 | |
| | I.S.S. | 1174 | 888.230,64 | 350.375,56 | 1.238.606,20 | 288.010,50 | 124.445,57 | 826.150,13 | |
| | 2ª VIA DOC | 2 | 6,72 | 3,06 | 9,78 | 0,00 | 0,00 | 9,78 | |
| | ALTERACA | 15 | 450,00 | 79,11 | 529,11 | 0,00 | 365,96 | 163,15 | |
| | BAIXA MOB | 5 | 150,00 | 49,40 | 199,40 | 0,00 | 73,96 | 125,44 | |
| | CEMITERIO | 9 | 745,28 | 151,87 | 897,15 | 53,81 | 396,14 | 447,20 | |
| | CERTIDAO | 7 | 112,00 | 30,01 | 142,01 | 0,00 | 74,35 | 67,66 | |
| | CERTIDÃO | 2 | 32,00 | 6,26 | 38,26 | 0,00 | 16,32 | 21,94 | |
| | COLETA | 11297 | 374.009,71 | 133.933,30 | 507.943,01 | 4.754,17 | 79.379,61 | 423.809,23 | |
| | HABITE-SE | 6 | 1.341,57 | 96,87 | 1.438,44 | 570,03 | 633,79 | 234,62 | |
| | ILUMINACA | 1626 | 145.575,52 | 53.383,64 | 198.959,16 | 2.382,84 | 31.370,59 | 165.205,73 | |
| | INSCRICAO | 16 | 510,00 | 167,51 | 677,51 | 31,32 | 130,46 | 515,73 | |
| | IPTU - REL | 52 | 29.687,31 | 26.087,13 | 55.774,44 | 0,00 | 1.807,40 | 53.967,04 | |
| | NUMERAC | 14 | 488,33 | 133,69 | 622,02 | 19,60 | 223,05 | 379,37 | |
| | PREÇO PÚ | 16 | 3.312,27 | 987,82 | 4.300,09 | 0,00 | 402,42 | 3.897,67 | |
| | T.F.L.F | 1264 | 208.161,40 | 83.600,21 | 291.761,61 | 10.430,08 | 46.697,58 | 234.633,95 | |
| | T.F.L.F CO | 1 | 183,74 | 0,73 | 184,47 | 0,00 | 184,47 | 0,00 | |
| | T.F.S. | 320 | 28.646,96 | 12.966,00 | 41.612,96 | 287,93 | 2.433,26 | 38.891,77 | |
| | T.L.O.S | 101 | 11.139,97 | 4.710,95 | 15.850,92 | 845,60 | 1.054,07 | 13.951,25 | |
| | T.P.V.A | 53 | 2.540,00 | 690,16 | 3.230,16 | 52,13 | 1.520,19 | 1.657,84 | |
| | T.P.V.A. ES | 7 | 200,00 | 81,22 | 281,22 | 0,00 | 0,00 | 281,22 | |
| | TFA | 5 | 26.359,70 | 8.413,73 | 34.773,43 | 0,00 | 11.069,23 | 23.704,20 | |
| | TX.COM.EV | 14 | 2.720,00 | 1.134,08 | 3.854,08 | 0,00 | 0,00 | 3.854,08 | |
| | | 30084 | 4.358.251,34 | 1.806.505,00 | 6.164.756,34 | 549.558,95 | 723.914,34 | 4.891.283,05 | 46.730.493,29 |

Posição em : 46.730.493,29



Arrecadação Dívida Ativa 2015 a 2018



2015 R\$ 2.919.692,61
2016 R\$ 2.628.514,24
2017 R\$ 3.097.770,73
2018 R\$ 3.320.476,36





Prefeitura Municipal de Pedro Leopoldo

Balancete de Recebimento Dívida Ativa Por Data de Dt. Receb.

01-01-2015 a 31-12-2015

Exercício: 2015

Página: 20



| | | | | | | | | |
|------|-----------|--------|-------|-------|--------|--------|-----------|------------|
| 2015 | 4.828,22 | 35,45 | 16,59 | 3,17 | 46,46 | 66,00 | 4.902,97 | 23-12-2015 |
| 2015 | 132,14 | 0,00 | 0,00 | 0,00 | 0,00 | 0,00 | 132,14 | 23-12-2015 |
| 2015 | 251,33 | 0,00 | 0,00 | 0,00 | 251,33 | 0,00 | 0,00 | 23-12-2015 |
| 2015 | 406,30 | 0,91 | 1,82 | 0,00 | 6,00 | 6,00 | 409,03 | 24-12-2015 |
| 2015 | 615,44 | 14,16 | 0,00 | 0,00 | 0,00 | 24,00 | 653,60 | 24-12-2015 |
| 2014 | 507,08 | 75,63 | 8,35 | 4,09 | 24,00 | 36,00 | 607,15 | 28-12-2015 |
| 2015 | 7.265,07 | 57,90 | 6,72 | 2,56 | 18,00 | 36,00 | 7.350,25 | 28-12-2015 |
| 2014 | 137,02 | 21,99 | 1,49 | 0,00 | 12,00 | 12,00 | 160,50 | 28-12-2015 |
| 2015 | 7.061,59 | 75,87 | 12,71 | 0,00 | 30,00 | 84,00 | 7.204,17 | 28-12-2015 |
| 2015 | 479,21 | 0,00 | 0,00 | 0,00 | 0,00 | 0,00 | 479,21 | 28-12-2015 |
| 2016 | 3.739,73 | 0,00 | 0,00 | 0,00 | 0,00 | 0,00 | 3.739,73 | 28-12-2015 |
| 2014 | 584,39 | 81,63 | 1,99 | 0,00 | 6,00 | 12,00 | 674,01 | 29-12-2015 |
| 2015 | 16.418,23 | 95,42 | 0,00 | 0,00 | 12,00 | 36,00 | 16.537,65 | 29-12-2015 |
| 2015 | 8.805,14 | 100,51 | 17,13 | 1,64 | 30,00 | 108,00 | 9.002,42 | 29-12-2015 |
| 2015 | 3.937,10 | 1,03 | 0,00 | 0,00 | 0,00 | 6,00 | 3.944,13 | 29-12-2015 |
| 2014 | 89,98 | 12,60 | 0,00 | 0,00 | 6,00 | 6,00 | 102,58 | 30-12-2015 |
| 2015 | 14.115,06 | 25,36 | 0,00 | 0,00 | 12,00 | 48,00 | 14.176,42 | 30-12-2015 |
| 2013 | 75,59 | 21,17 | 0,00 | 0,00 | 0,00 | 4,50 | 101,26 | 30-12-2015 |
| 2014 | 3.352,95 | 520,25 | 58,20 | 0,00 | 12,00 | 42,00 | 3.961,40 | 30-12-2015 |
| 2015 | 37.217,51 | 178,42 | 46,83 | 12,37 | 60,00 | 192,00 | 37.587,13 | 30-12-2015 |
| 2015 | 8.134,38 | 77,29 | 0,00 | 0,00 | 12,00 | 12,00 | 8.211,67 | 30-12-2015 |

Total : ##### 82.809,93 8.188,96 734,36 57.507,15 64.225,50 #####
Quantidade: 1696

Total Gerais: 2.821.241,01 82.809,93 8.188,96 734,36 57.507,15 64.225,50 2.919.692,61
Quantidade Geral: 1696



Prefeitura Municipal de Pedro Leopoldo

Balancete de Recebimento Dívida Ativa Por Data de Dt. Receb. 01-01-2016 a 31-12-2016

Exercício: 2018
Página: 25



| | | | | | | | | |
|------|----------|--------|-------|------|--------|------|----------|------------|
| 2015 | 88,84 | 15,11 | 0,00 | 0,00 | 0,00 | 0,00 | 103,95 | 23-12-2016 |
| 2016 | 5.146,29 | 50,18 | 1,97 | 0,06 | 0,00 | 0,00 | 5.198,50 | 23-12-2016 |
| 2015 | 336,26 | 63,10 | 11,45 | 0,19 | 0,00 | 0,00 | 411,00 | 23-12-2016 |
| 2016 | 8.061,64 | 105,02 | 6,70 | 0,79 | 549,97 | 0,00 | 7.624,18 | 23-12-2016 |
| 2016 | 104,15 | 6,25 | 2,08 | 0,00 | 0,00 | 0,00 | 112,48 | 23-12-2016 |
| 2015 | 1.136,00 | 261,29 | 14,08 | 1,67 | 0,00 | 0,00 | 1.413,04 | 26-12-2016 |
| 2016 | 8.726,46 | 338,76 | 13,89 | 0,00 | 0,00 | 0,00 | 9.079,11 | 26-12-2016 |
| 2015 | 451,39 | 81,41 | 2,14 | 0,03 | 0,00 | 0,00 | 534,97 | 26-12-2016 |
| 2016 | 2.310,94 | 111,30 | 34,99 | 1,26 | 0,00 | 0,00 | 2.458,49 | 26-12-2016 |
| 2012 | 165,10 | 80,90 | 12,11 | 0,22 | 0,00 | 0,00 | 258,33 | 26-12-2016 |
| 2015 | 1.430,41 | 171,65 | 28,62 | 0,99 | 0,00 | 0,00 | 1.631,67 | 26-12-2016 |
| 2016 | 142,47 | 0,00 | 0,00 | 0,00 | 0,00 | 0,00 | 142,47 | 26-12-2016 |
| 2016 | 76,35 | 3,82 | 0,00 | 0,00 | 0,00 | 0,00 | 80,17 | 27-12-2016 |
| 2014 | 66,47 | 22,60 | 0,00 | 0,00 | 0,00 | 0,00 | 89,07 | 27-12-2016 |
| 2015 | 158,03 | 19,17 | 0,00 | 0,00 | 0,00 | 0,00 | 177,20 | 27-12-2016 |
| 2016 | 2.685,06 | 138,94 | 36,67 | 0,56 | 0,00 | 0,00 | 2.861,23 | 27-12-2016 |
| 2016 | 133,26 | 6,67 | 0,00 | 0,00 | 0,00 | 0,00 | 139,93 | 27-12-2016 |
| 2014 | 68,69 | 17,86 | 0,00 | 0,00 | 0,00 | 0,00 | 86,55 | 28-12-2016 |
| 2015 | 344,55 | 72,36 | 0,00 | 0,00 | 0,00 | 0,00 | 416,91 | 28-12-2016 |
| 2016 | 1.132,45 | 47,08 | 0,00 | 0,00 | 0,00 | 0,00 | 1.179,53 | 28-12-2016 |
| 2014 | 64,80 | 18,14 | 0,00 | 0,00 | 0,00 | 0,00 | 82,94 | 28-12-2016 |
| 2015 | 966,08 | 130,29 | 0,00 | 0,00 | 0,00 | 0,00 | 1.096,37 | 28-12-2016 |
| 2016 | 924,44 | 43,80 | 0,00 | 0,00 | 0,00 | 0,00 | 968,24 | 28-12-2016 |
| 2016 | 1.662,30 | 16,63 | 0,00 | 0,00 | 0,00 | 0,00 | 1.678,93 | 28-12-2016 |
| 2015 | 45,00 | 16,35 | 0,00 | 0,00 | 0,00 | 0,00 | 61,35 | 29-12-2016 |
| 2016 | 850,11 | 30,30 | 0,00 | 0,00 | 0,00 | 0,00 | 880,41 | 29-12-2016 |
| 2014 | 33,02 | 8,25 | 0,00 | 0,00 | 0,00 | 0,00 | 41,27 | 29-12-2016 |
| 2015 | 355,05 | 46,66 | 0,00 | 0,00 | 0,00 | 0,00 | 401,71 | 29-12-2016 |
| 2016 | 3.232,17 | 176,91 | 0,00 | 0,00 | 0,00 | 0,00 | 3.409,08 | 29-12-2016 |
| 2015 | 963,61 | 115,63 | 0,00 | 0,00 | 0,00 | 0,00 | 1.079,24 | 29-12-2016 |

Total : ##### 123.829,16 10.022,66 1.758,97 65.682,65 591,00 #####
Quantidade: 1778

Total Gerais: 2.557.995,10 123.829,16 10.022,66 1.758,97 65.682,65 591,00 2.628.514,24
Quantidade Geral: 1778



Prefeitura Municipal de Pedro Leopoldo

Balancete de Recebimento Dívida Ativa Por Data de Dt. Receb.

01-01-2017 a 31-12-2017

Exercício: 2018
Página: 27



| | | | | | | | | |
|------|-----------|-------|-------|------|------|------|-----------|------------|
| 2017 | 24.807,23 | 79,63 | 18,45 | 0,20 | 0,00 | 0,00 | 24.905,51 | 28-12-2017 |
| 2017 | 28.580,73 | 90,60 | 3,79 | 0,00 | 0,00 | 0,00 | 28.675,12 | 28-12-2017 |

Total : ##### 147.327,73 15.852,80 441,24 70.259,02 15,00 #####
Quantidade: 1896

Total Gerais: 3.004.392,98 147.327,73 15.852,80 441,24 70.259,02 15,00 3.097.770,73
Quantidade Geral: 1896



Prefeitura Municipal de Pedro Leopoldo

Balancete de Recebimento Dívida Ativa Por Data de Dt. Receb.

01-01-2018 a 07-11-2018

Exercício: 2018

Página: 84



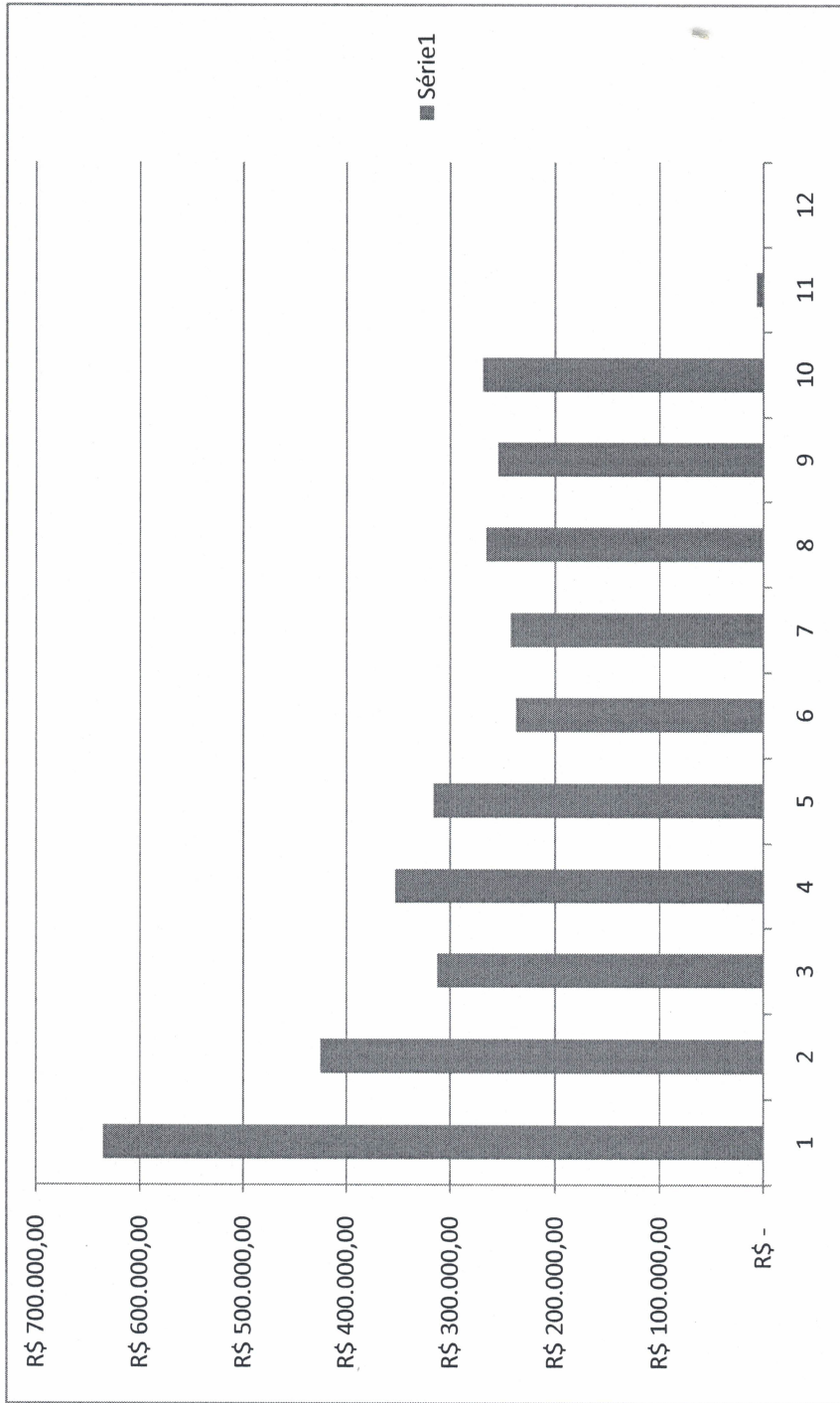
Total : 1.426,29 48,76 0,00 0,00 33,87 0,00 1.441,18
Quantidade: 2
Unidade de Recebimento: 3 - CAIXA ECONOMICA FEDERAL

| | Valor | Juros | Multas | Corre. Mont. | Descontos | Tx. Exp.* | Liquido | Dt. Receb. |
|------|----------|--------|--------|--------------|-----------|-----------|----------|------------|
| 2017 | 3.114,04 | 539,02 | 8,10 | 0,00 | 0,00 | 0,00 | 3.661,16 | 01-11-2018 |
| 2018 | 1.512,80 | 34,11 | 5,27 | 0,00 | 14,77 | 0,00 | 1.537,41 | 01-11-2018 |

Total : 4.626,84 573,13 13,37 0,00 14,77 0,00 5.198,57
Quantidade: 2

Total Gerais: 3.217.769,80 147.914,83 23.443,38 802,72 69.454,37 0,00 3.320.476,36
Quantidade Geral: 1574

Arrecadação Dívida Ativa - Mês a Mês 2018



| | | |
|--------------|------------|---------------------|
| Janeiro | R\$ | 635.723,64 |
| Fevereiro | R\$ | 425.481,06 |
| Março | R\$ | 312.581,55 |
| Abril | R\$ | 353.096,24 |
| Maio | R\$ | 316.339,39 |
| Junho | R\$ | 237.666,47 |
| Julho | R\$ | 242.832,28 |
| Agosto | R\$ | 266.173,06 |
| Setembro | R\$ | 254.872,34 |
| Outubro | R\$ | 269.070,58 |
| Novembro | R\$ | 6.639,75 |
| Dezembro | R\$ | 0 |
| Total | R\$ | 3.320.476,36 |





Prefeitura Municipal de Pedro Leopoldo

Balancete de Recebimento Dívida Ativa Por Data de Dt. Receb. 01-01-2018 a 31-01-2018

Exercício: 2018
Página: 3



| | | | | | | | | |
|------|-----------|--------|-------|------|--------|------|-----------|------------|
| 2017 | 257,91 | 30,95 | 0,00 | 0,00 | 0,00 | 0,00 | 288,86 | 25-01-2018 |
| 2017 | 1.327,20 | 16,16 | 0,00 | 0,00 | 0,00 | 0,00 | 1.343,36 | 26-01-2018 |
| 2018 | 566,31 | 0,00 | 0,00 | 0,00 | 0,00 | 0,00 | 566,31 | 26-01-2018 |
| 2016 | 2.665,38 | 560,89 | 0,00 | 0,00 | 0,00 | 0,00 | 3.226,27 | 26-01-2018 |
| 2017 | 1.484,75 | 60,19 | 2,32 | 0,00 | 0,00 | 0,00 | 1.547,26 | 26-01-2018 |
| 2018 | 6.357,74 | 35,49 | 0,00 | 0,00 | 0,00 | 0,00 | 6.393,23 | 26-01-2018 |
| 2017 | 704,76 | 14,09 | 0,00 | 0,00 | 0,00 | 0,00 | 718,85 | 26-01-2018 |
| 2018 | 225,99 | 0,00 | 0,00 | 0,00 | 225,99 | 0,00 | 0,00 | 26-01-2018 |
| 2015 | 389,95 | 125,69 | 0,00 | 0,00 | 0,00 | 0,00 | 515,64 | 29-01-2018 |
| 2017 | 3.558,01 | 308,71 | 0,00 | 0,00 | 0,00 | 0,00 | 3.866,72 | 29-01-2018 |
| 2018 | 6.596,92 | 0,00 | 0,00 | 0,00 | 0,00 | 0,00 | 6.596,92 | 29-01-2018 |
| 2014 | 33,02 | 12,55 | 0,00 | 0,00 | 0,00 | 0,00 | 45,57 | 29-01-2018 |
| 2017 | 1.353,08 | 50,53 | 0,00 | 0,00 | 0,00 | 0,00 | 1.403,61 | 29-01-2018 |
| 2018 | 6.375,40 | 0,00 | 0,00 | 0,00 | 0,00 | 0,00 | 6.375,40 | 29-01-2018 |
| 2017 | 10.107,83 | 164,39 | 0,00 | 0,00 | 0,00 | 0,00 | 10.272,22 | 29-01-2018 |
| 2018 | 373,65 | 0,00 | 0,00 | 0,00 | 0,00 | 0,00 | 373,65 | 29-01-2018 |
| 2017 | 6.929,30 | 217,97 | 0,00 | 0,00 | 73,31 | 0,00 | 7.073,96 | 30-01-2018 |
| 2018 | 5.465,46 | 1,99 | 3,98 | 0,00 | 0,00 | 0,00 | 5.471,43 | 30-01-2018 |
| 2014 | 81,00 | 32,61 | 0,00 | 0,00 | 0,00 | 0,00 | 113,61 | 30-01-2018 |
| 2015 | 795,66 | 219,61 | 0,00 | 0,00 | 0,00 | 0,00 | 1.015,27 | 30-01-2018 |
| 2016 | 2.617,97 | 495,67 | 0,00 | 0,00 | 0,00 | 0,00 | 3.113,64 | 30-01-2018 |
| 2017 | 9.010,70 | 203,95 | 4,17 | 0,28 | 0,00 | 0,00 | 9.219,10 | 30-01-2018 |
| 2018 | 9.171,55 | 3,97 | 0,00 | 0,00 | 0,00 | 0,00 | 9.175,52 | 30-01-2018 |
| 2017 | 5.961,38 | 140,45 | 33,00 | 4,25 | 0,00 | 0,00 | 6.139,08 | 30-01-2018 |
| 2018 | 18.967,01 | 0,00 | 0,00 | 0,00 | 166,27 | 0,00 | 18.800,74 | 30-01-2018 |
| 2016 | 358,71 | 53,81 | 7,17 | 0,00 | 0,00 | 0,00 | 419,69 | 31-01-2018 |
| 2017 | 3.423,89 | 104,22 | 41,07 | 0,00 | 0,00 | 0,00 | 3.569,18 | 31-01-2018 |
| 2018 | 5.717,86 | 6,55 | 13,10 | 0,00 | 0,00 | 0,00 | 5.737,51 | 31-01-2018 |
| 2015 | 196,36 | 63,82 | 0,00 | 0,00 | 0,00 | 0,00 | 260,18 | 31-01-2018 |
| 2016 | 31,78 | 7,95 | 0,00 | 0,00 | 0,00 | 0,00 | 39,73 | 31-01-2018 |
| 2017 | 3.179,94 | 85,70 | 7,61 | 0,00 | 0,00 | 0,00 | 3.273,25 | 31-01-2018 |
| 2018 | 7.686,47 | 7,68 | 15,37 | 0,00 | 0,00 | 0,00 | 7.709,52 | 31-01-2018 |
| 2017 | 144,81 | 5,80 | 0,00 | 0,00 | 0,00 | 0,00 | 150,61 | 31-01-2018 |
| 2018 | 1.139,71 | 0,00 | 0,00 | 0,00 | 0,00 | 0,00 | 1.139,71 | 31-01-2018 |

Total : 625.293,13 10.486,93 577,92 9,90 644,24 0,00 635.723,64
Quantidade: 176

Total Gerais: 625.293,13 10.486,93 577,92 9,90 644,24 0,00 635.723,64
Quantidade Geral: 176



Prefeitura Municipal de Pedro Leopoldo

Balancete de Recebimento Dívida Ativa Por Data de Dt. Receb. 01-02-2018 a 28-02-2018

Exercício: 2018

Página: 3

Fis. 27



| | | | | | | | | |
|------|----------|--------|--------|------|--------|------|----------|------------|
| 2015 | 556,96 | 144,81 | 0,00 | 0,00 | 0,00 | 0,00 | 701,77 | 28-02-2018 |
| 2016 | 2.804,35 | 559,51 | 0,00 | 0,00 | 0,00 | 0,00 | 3.363,86 | 28-02-2018 |
| 2017 | 7.179,74 | 445,39 | 0,00 | 0,00 | 0,00 | 0,00 | 7.625,13 | 28-02-2018 |
| 2018 | 8.149,78 | 103,42 | 0,00 | 0,00 | 155,86 | 0,00 | 8.097,34 | 28-02-2018 |
| 2015 | 1.891,49 | 520,16 | 164,07 | 5,72 | 893,09 | 0,00 | 1.688,35 | 28-02-2018 |
| 2017 | 7.601,47 | 430,00 | 3,13 | 0,00 | 0,00 | 0,00 | 8.034,60 | 28-02-2018 |
| 2018 | 2.112,33 | 1,41 | 1,41 | 0,00 | 107,08 | 0,00 | 2.008,07 | 28-02-2018 |

| | | | | | | | |
|-------------|------------|-----------|----------|-------|----------|------|------------|
| Total : | 415.921,53 | 12.958,47 | 1.524,77 | 29,45 | 4.953,16 | 0,00 | 425.481,06 |
| Quantidade: | 149 | | | | | | |

| | | | | | | | |
|-------------------|------------|-----------|----------|-------|----------|------|------------|
| Total Gerais: | 415.921,53 | 12.958,47 | 1.524,77 | 29,45 | 4.953,16 | 0,00 | 425.481,06 |
| Quantidade Geral: | 149 | | | | | | |



Prefeitura Municipal de Pedro Leopoldo

Balancete de Recebimento Dívida Ativa Por Data de Dt. Receb.

01-03-2018 a 31-03-2018

Exercício: 2018

Página: 3



| | | | | | | | | |
|------|----------|--------|--------|-------|--------|------|----------|------------|
| 2017 | 92,13 | 3,68 | 1,84 | 0,00 | 0,00 | 0,00 | 97,65 | 27-03-2018 |
| 2018 | 3.004,04 | 324,94 | 424,06 | 42,93 | 23,73 | 0,00 | 3.772,24 | 27-03-2018 |
| 2014 | 33,02 | 13,21 | 0,00 | 0,00 | 0,00 | 0,00 | 46,23 | 27-03-2018 |
| 2015 | 167,25 | 45,49 | 0,67 | 0,00 | 0,00 | 0,00 | 213,41 | 27-03-2018 |
| 2016 | 79,98 | 16,80 | 1,60 | 0,00 | 0,00 | 0,00 | 98,38 | 27-03-2018 |
| 2017 | 2.718,01 | 165,11 | 31,45 | 0,46 | 0,00 | 0,00 | 2.915,03 | 27-03-2018 |
| 2018 | 994,62 | 12,70 | 4,25 | 0,00 | 17,97 | 0,00 | 993,60 | 27-03-2018 |
| 2017 | 63,15 | 2,53 | 0,00 | 0,00 | 0,00 | 0,00 | 65,68 | 27-03-2018 |
| 2018 | 1.943,46 | 3,56 | 2,43 | 0,00 | 159,61 | 0,00 | 1.789,84 | 27-03-2018 |
| 2015 | 256,45 | 97,45 | 0,00 | 0,00 | 0,00 | 0,00 | 353,90 | 28-03-2018 |
| 2016 | 79,88 | 13,58 | 0,00 | 0,00 | 0,00 | 0,00 | 93,46 | 28-03-2018 |
| 2017 | 3.588,87 | 391,79 | 1,86 | 0,16 | 0,00 | 0,00 | 3.982,68 | 28-03-2018 |
| 2018 | 548,36 | 2,25 | 0,00 | 0,00 | 28,07 | 0,00 | 522,54 | 28-03-2018 |
| 2016 | 157,03 | 33,52 | 0,00 | 0,00 | 0,00 | 0,00 | 190,55 | 28-03-2018 |
| 2017 | 1.513,16 | 78,97 | 49,26 | 1,04 | 0,00 | 0,00 | 1.642,43 | 28-03-2018 |
| 2018 | 6.514,37 | 11,21 | 2,32 | 0,00 | 550,24 | 0,00 | 5.977,66 | 28-03-2018 |
| 2017 | 894,85 | 26,84 | 0,00 | 0,00 | 0,00 | 0,00 | 921,69 | 28-03-2018 |
| 2018 | 1.450,50 | 15,10 | 1,21 | 0,00 | 0,00 | 0,00 | 1.466,81 | 28-03-2018 |
| 2017 | 4.291,74 | 334,65 | 154,09 | 1,80 | 0,00 | 0,00 | 4.782,28 | 29-03-2018 |
| 2018 | 3.064,60 | 27,00 | 21,03 | 0,00 | 166,80 | 0,00 | 2.945,83 | 29-03-2018 |
| 2015 | 107,49 | 33,32 | 0,00 | 0,00 | 0,00 | 0,00 | 140,81 | 29-03-2018 |
| 2016 | 2.621,20 | 551,07 | 0,00 | 0,00 | 0,00 | 0,00 | 3.172,27 | 29-03-2018 |
| 2017 | 3.895,31 | 183,67 | 69,26 | 0,81 | 0,00 | 0,00 | 4.149,05 | 29-03-2018 |
| 2018 | 2.593,28 | 39,04 | 15,50 | 0,00 | 58,84 | 0,00 | 2.588,98 | 29-03-2018 |
| 2017 | 5.165,14 | 210,02 | 503,32 | 13,02 | 0,00 | 0,00 | 5.891,50 | 29-03-2018 |
| 2018 | 947,85 | 0,00 | 0,00 | 0,00 | 94,78 | 0,00 | 853,07 | 29-03-2018 |

| | | | | | | | |
|-------------|------------|-----------|----------|-------|-----------|------|------------|
| Total : | 317.194,59 | 12.121,81 | 3.593,92 | 74,61 | 20.403,38 | 0,00 | 312.581,55 |
| Quantidade: | 168 | | | | | | |

| | | | | | | | |
|-------------------|------------|-----------|----------|-------|-----------|------|------------|
| Total Gerais: | 317.194,59 | 12.121,81 | 3.593,92 | 74,61 | 20.403,38 | 0,00 | 312.581,55 |
| Quantidade Geral: | 168 | | | | | | |



Prefeitura Municipal de Pedro Leopoldo

Balancete de Recebimento Dívida Ativa Por Data de Dt. Receb.

01-04-2018 a 30-04-2018

Exercício: 2018

Página: 3



| | | | | | | | | |
|------|-----------|--------|--------|-------|----------|------|-----------|------------|
| 2016 | 34,69 | 6,24 | 0,00 | 0,00 | 0,00 | 0,00 | 40,93 | 26-04-2018 |
| 2017 | 1.166,97 | 61,83 | 56,68 | 3,03 | 0,00 | 0,00 | 1.288,51 | 26-04-2018 |
| 2018 | 1.017,09 | 15,00 | 0,00 | 0,00 | 27,78 | 0,00 | 1.004,31 | 26-04-2018 |
| 2018 | 50,60 | 2,56 | 0,00 | 0,00 | 0,00 | 0,00 | 53,16 | 26-04-2018 |
| 2018 | 227,26 | 0,00 | 0,00 | 0,00 | 12,81 | 0,00 | 214,45 | 26-04-2018 |
| 2016 | 79,88 | 14,38 | 0,00 | 0,00 | 0,00 | 0,00 | 94,26 | 27-04-2018 |
| 2018 | 5.461,59 | 8,83 | 23,94 | 0,59 | 516,76 | 0,00 | 4.978,19 | 27-04-2018 |
| 2015 | 822,39 | 237,48 | 2,64 | 0,00 | 0,00 | 0,00 | 1.062,51 | 27-04-2018 |
| 2017 | 2.296,12 | 168,61 | 63,80 | 3,63 | 0,00 | 0,00 | 2.532,16 | 27-04-2018 |
| 2018 | 2.132,25 | 27,37 | 10,19 | 0,00 | 33,46 | 0,00 | 2.136,35 | 27-04-2018 |
| 2017 | 1.914,28 | 95,83 | 191,78 | 3,42 | 0,00 | 0,00 | 2.205,31 | 27-04-2018 |
| 2018 | 4.858,08 | 1,81 | 0,00 | 0,00 | 470,92 | 0,00 | 4.388,97 | 27-04-2018 |
| 2015 | 256,45 | 100,02 | 0,00 | 0,00 | 0,00 | 0,00 | 356,47 | 30-04-2018 |
| 2016 | 297,67 | 50,60 | 0,00 | 0,00 | 0,00 | 0,00 | 348,27 | 30-04-2018 |
| 2017 | 5.745,53 | 680,36 | 4,62 | 0,11 | 0,00 | 0,00 | 6.430,62 | 30-04-2018 |
| 2018 | 3.381,29 | 3,48 | 6,97 | 0,00 | 158,91 | 0,00 | 3.232,83 | 30-04-2018 |
| 2014 | 114,02 | 48,42 | 0,00 | 0,00 | 0,00 | 0,00 | 162,44 | 30-04-2018 |
| 2015 | 206,86 | 78,75 | 0,00 | 0,00 | 0,00 | 0,00 | 285,61 | 30-04-2018 |
| 2016 | 2.765,98 | 611,92 | 0,00 | 0,00 | 0,00 | 0,00 | 3.377,90 | 30-04-2018 |
| 2017 | 3.462,28 | 166,29 | 54,72 | 0,86 | 0,00 | 0,00 | 3.684,15 | 30-04-2018 |
| 2018 | 33.094,44 | 67,42 | 2,15 | 0,00 | 3.042,72 | 0,00 | 30.121,29 | 30-04-2018 |
| 2017 | 6.181,23 | 573,42 | 401,46 | 21,90 | 0,00 | 0,00 | 7.178,01 | 30-04-2018 |
| 2018 | 1.806,59 | 19,56 | 0,00 | 0,00 | 72,68 | 0,00 | 1.753,47 | 30-04-2018 |

Total : 342.463,65 13.559,01 5.768,89 92,43 8.787,74 0,00 353.096,24
Quantidade: 165

Total Gerais: 342.463,65 13.559,01 5.768,89 92,43 8.787,74 0,00 353.096,24
Quantidade Geral: 165



Prefeitura Municipal de Pedro Leopoldo

Balancete de Recebimento Dívida Ativa Por Data de Dt. Receb. 01-05-2018 a 31-05-2018

Exercício: 2018
Página: 3 30



| | | | | | | | | |
|------|----------|--------|--------|------|-------|------|----------|------------|
| 2018 | 693,11 | 20,48 | 33,17 | 0,23 | 0,00 | 0,00 | 746,99 | 28-05-2018 |
| 2016 | 528,50 | 106,42 | 36,82 | 0,07 | 0,00 | 0,00 | 671,81 | 28-05-2018 |
| 2017 | 919,15 | 111,94 | 31,32 | 0,86 | 0,00 | 0,00 | 1.063,27 | 28-05-2018 |
| 2018 | 733,83 | 16,51 | 0,00 | 0,00 | 0,00 | 0,00 | 750,34 | 28-05-2018 |
| 2018 | 2.420,85 | 70,16 | 0,00 | 0,00 | 0,00 | 0,00 | 2.491,01 | 28-05-2018 |
| 2017 | 30,56 | 2,75 | 0,00 | 0,00 | 0,00 | 0,00 | 33,31 | 29-05-2018 |
| 2014 | 81,00 | 35,64 | 0,00 | 0,00 | 0,00 | 0,00 | 116,64 | 29-05-2018 |
| 2017 | 1.038,91 | 94,09 | 41,78 | 1,03 | 0,00 | 0,00 | 1.175,81 | 29-05-2018 |
| 2018 | 703,22 | 21,78 | 0,00 | 0,00 | 0,00 | 0,00 | 725,00 | 29-05-2018 |
| 2017 | 341,85 | 23,93 | 34,19 | 0,00 | 0,00 | 0,00 | 399,97 | 29-05-2018 |
| 2016 | 60,80 | 14,29 | 0,00 | 0,00 | 0,00 | 0,00 | 75,09 | 30-05-2018 |
| 2018 | 530,41 | 34,00 | 4,43 | 0,00 | 0,00 | 0,00 | 568,84 | 30-05-2018 |
| 2016 | 3.011,03 | 674,49 | 0,00 | 0,00 | 0,00 | 0,00 | 3.685,52 | 30-05-2018 |
| 2017 | 2.966,63 | 228,83 | 33,10 | 0,00 | 0,00 | 0,00 | 3.228,56 | 30-05-2018 |
| 2018 | 2.167,63 | 38,60 | 2,09 | 0,00 | 14,80 | 0,00 | 2.193,52 | 30-05-2018 |
| 2017 | 2.559,63 | 286,97 | 138,42 | 0,00 | 0,00 | 0,00 | 2.985,02 | 30-05-2018 |
| 2018 | 710,50 | 21,41 | 0,00 | 0,00 | 0,00 | 0,00 | 731,91 | 30-05-2018 |

| | | | | | | | | |
|-------------|------------|-----------|----------|-------|----------|------|------------|--|
| Total : | 306.226,61 | 13.801,37 | 2.760,99 | 37,36 | 6.486,94 | 0,00 | 316.339,39 | |
| Quantidade: | 159 | | | | | | | |

| | | | | | | | | |
|-------------------|------------|-----------|----------|-------|----------|------|------------|--|
| Total Gerais: | 306.226,61 | 13.801,37 | 2.760,99 | 37,36 | 6.486,94 | 0,00 | 316.339,39 | |
| Quantidade Geral: | 159 | | | | | | | |



Prefeitura Municipal de Pedro Leopoldo

Balancete de Recebimento Dívida Ativa Por Data de Dt. Receb. 01-06-2018 a 30-06-2018

Exercício: 2018

Página: 3

Fis. 31

PEDRO LEOPOLDO-MG

| | | | | | | | | |
|------|----------|--------|--------|------|--------|------|----------|------------|
| 2018 | 3.168,42 | 0,00 | 0,00 | 0,00 | 316,83 | 0,00 | 2.851,59 | 28-06-2018 |
| 2017 | 151,56 | 3,03 | 0,00 | 0,00 | 0,00 | 0,00 | 154,59 | 28-06-2018 |
| 2015 | 33,75 | 10,46 | 0,68 | 0,00 | 0,00 | 0,00 | 44,89 | 29-06-2018 |
| 2017 | 450,42 | 51,93 | 0,00 | 0,00 | 0,00 | 0,00 | 502,35 | 29-06-2018 |
| 2018 | 2.930,53 | 3,23 | 0,00 | 0,00 | 270,95 | 0,00 | 2.662,81 | 29-06-2018 |
| 2015 | 206,86 | 82,75 | 0,00 | 0,00 | 0,00 | 0,00 | 289,61 | 29-06-2018 |
| 2016 | 151,18 | 29,53 | 15,20 | 0,87 | 0,00 | 0,00 | 196,78 | 29-06-2018 |
| 2017 | 3.460,00 | 276,03 | 82,50 | 1,97 | 0,00 | 0,00 | 3.820,50 | 29-06-2018 |
| 2018 | 5.401,34 | 33,65 | 9,42 | 0,27 | 113,66 | 0,00 | 5.331,02 | 29-06-2018 |
| 2017 | 714,85 | 50,52 | 144,34 | 6,83 | 0,00 | 0,00 | 916,54 | 29-06-2018 |
| 2018 | 53,21 | 0,00 | 0,00 | 0,00 | 5,32 | 0,00 | 47,89 | 29-06-2018 |

Total : 225.820,72 14.479,74 1.800,18 55,12 4.489,29 0,00 237.666,47
Quantidade: 153

Total Gerais: 225.820,72 14.479,74 1.800,18 55,12 4.489,29 0,00 237.666,47
Quantidade Geral: 153



Prefeitura Municipal de Pedro Leopoldo

Balancete de Recebimento Dívida Ativa

Por Data de Dt. Receb.

01-07-2018 a 31-07-2018

Exercício: 2018

Página: 3 32



| | | | | | | | | |
|------|-----------|--------|-------|------|--------|------|-----------|------------|
| 2018 | 10.660,67 | 170,01 | 97,77 | 1,40 | 274,97 | 0,00 | 10.654,88 | 30-07-2018 |
| 2018 | 500,20 | 19,60 | 2,26 | 0,00 | 0,00 | 0,00 | 522,06 | 30-07-2018 |
| 2015 | 229,46 | 98,66 | 4,59 | 0,00 | 0,00 | 0,00 | 332,71 | 31-07-2018 |
| 2016 | 79,88 | 16,77 | 0,00 | 0,00 | 0,00 | 0,00 | 96,65 | 31-07-2018 |
| 2017 | 257,09 | 23,13 | 0,00 | 0,00 | 0,00 | 0,00 | 280,22 | 31-07-2018 |
| 2018 | 1.764,02 | 14,15 | 0,00 | 0,00 | 109,90 | 0,00 | 1.668,27 | 31-07-2018 |
| 2016 | 31,78 | 9,86 | 0,00 | 0,00 | 0,00 | 0,00 | 41,64 | 31-07-2018 |
| 2017 | 1.062,99 | 109,09 | 23,87 | 0,00 | 0,00 | 0,00 | 1.195,95 | 31-07-2018 |
| 2018 | 5.647,99 | 71,76 | 19,23 | 0,37 | 382,44 | 0,00 | 5.356,91 | 31-07-2018 |
| 2017 | 633,33 | 54,09 | 37,09 | 0,00 | 0,00 | 0,00 | 724,51 | 31-07-2018 |
| 2018 | 48,00 | 1,92 | 0,00 | 0,00 | 0,00 | 0,00 | 49,92 | 31-07-2018 |

| | | | | | | | | |
|-------------|------------|-----------|----------|-------|----------|------|------------|--|
| Total : | 228.422,37 | 16.562,85 | 1.512,62 | 29,29 | 3.694,85 | 0,00 | 242.832,28 | |
| Quantidade: | 153 | | | | | | | |

| | | | | | | | | |
|-------------------|------------|-----------|----------|-------|----------|------|------------|--|
| Total Gerais: | 228.422,37 | 16.562,85 | 1.512,62 | 29,29 | 3.694,85 | 0,00 | 242.832,28 | |
| Quantidade Geral: | 153 | | | | | | | |



Prefeitura Municipal de Pedro Leopoldo

Balancete de Recebimento Dívida Ativa Por Data de Dt. Receb. 01-08-2018 a 31-08-2018

Exercício: 2018
Página: 9



| | | | | | | | | |
|------|----------|--------|-------|-------|----------|------|----------|------------|
| 2018 | 989,72 | 10,20 | 2,91 | 0,00 | 84,39 | 0,00 | 918,44 | 29-08-2018 |
| 2015 | 240,99 | 81,42 | 0,00 | 0,00 | 0,00 | 0,00 | 322,41 | 29-08-2018 |
| 2017 | 875,62 | 89,30 | 84,62 | 10,68 | 0,00 | 0,00 | 1.060,22 | 29-08-2018 |
| 2018 | 9.848,15 | 93,06 | 0,00 | 0,00 | 76,37 | 0,00 | 9.864,84 | 29-08-2018 |
| 2018 | 2.310,63 | 0,00 | 0,00 | 0,00 | 1.575,45 | 0,00 | 735,18 | 29-08-2018 |
| 2016 | 389,89 | 82,50 | 0,00 | 0,00 | 0,00 | 0,00 | 472,39 | 30-08-2018 |
| 2017 | 535,05 | 59,10 | 9,80 | 1,62 | 0,00 | 0,00 | 605,57 | 30-08-2018 |
| 2018 | 2.879,35 | 36,64 | 4,10 | 0,00 | 196,50 | 0,00 | 2.723,59 | 30-08-2018 |
| 2014 | 114,02 | 53,13 | 0,00 | 0,00 | 0,00 | 0,00 | 167,15 | 30-08-2018 |
| 2016 | 2.551,92 | 663,50 | 0,00 | 0,00 | 0,00 | 0,00 | 3.215,42 | 30-08-2018 |
| 2017 | 1.048,76 | 123,94 | 32,30 | 2,87 | 0,00 | 0,00 | 1.207,87 | 30-08-2018 |
| 2018 | 4.528,76 | 90,39 | 15,91 | 0,00 | 173,71 | 0,00 | 4.461,35 | 30-08-2018 |
| 2018 | 158,93 | 0,00 | 0,00 | 0,00 | 0,00 | 0,00 | 158,93 | 30-08-2018 |
| 2016 | 45,79 | 11,45 | 0,00 | 0,00 | 0,00 | 0,00 | 57,24 | 31-08-2018 |
| 2017 | 141,72 | 14,02 | 7,37 | 1,07 | 0,00 | 0,00 | 164,18 | 31-08-2018 |
| 2018 | 69,92 | 2,10 | 0,00 | 0,00 | 0,00 | 0,00 | 72,02 | 31-08-2018 |
| 2015 | 40,54 | 17,64 | 0,00 | 0,00 | 0,00 | 0,00 | 58,18 | 31-08-2018 |
| 2017 | 1.228,83 | 128,94 | 27,31 | 5,30 | 0,00 | 0,00 | 1.390,38 | 31-08-2018 |
| 2018 | 1.348,46 | 16,14 | 11,14 | 0,00 | 55,94 | 0,00 | 1.319,80 | 31-08-2018 |
| 2017 | 2.598,29 | 216,17 | 34,19 | 0,00 | 0,00 | 0,00 | 2.848,65 | 31-08-2018 |
| 2018 | 1.045,12 | 68,96 | 99,46 | 16,47 | 0,00 | 0,00 | 1.230,01 | 31-08-2018 |
| 2018 | 163,85 | 0,00 | 0,00 | 0,00 | 0,00 | 0,00 | 163,85 | 31-08-2018 |

Total : 257.480,30 18.578,07 1.797,72 105,85 11.788,88 0,00 266.173,06
Quantidade: 164

Total Gerais: 257.480,30 18.578,07 1.797,72 105,85 11.788,88 0,00 266.173,06
Quantidade Geral: 164



Prefeitura Municipal de Pedro Leopoldo

Balancete de Recebimento Dívida Ativa
Por Data de Dt. Receb.
01-09-2018 a 30-09-2018

Exercício: 2018
Página: 3



| | | | | | | | |
|-------------------|------------|-----------|----------|--------|----------|------|------------|
| Total Gerais: | 237.225,82 | 18.831,01 | 2.206,86 | 276,95 | 3.668,30 | 0,00 | 254.872,34 |
| Quantidade Geral: | 136 | | | | | | |



Prefeitura Municipal de Pedro Leopoldo

Balancete de Recebimento Dívida Ativa Por Data de Dt. Receb. 01-10-2018 a 31-10-2018

Exercício: 2018

Página: 3 35

Fis. _____

| | | | | | | | | |
|------|----------|--------|-------|------|-------|------|----------|------------|
| 2018 | 1.820,46 | 32,81 | 3,36 | 0,00 | 7,91 | 0,00 | 1.848,72 | 31-10-2018 |
| 2016 | 75,64 | 21,94 | 0,00 | 0,00 | 0,00 | 0,00 | 97,58 | 31-10-2018 |
| 2017 | 1.119,55 | 118,83 | 87,48 | 0,55 | 0,00 | 0,00 | 1.326,41 | 31-10-2018 |
| 2018 | 4.095,75 | 93,36 | 90,05 | 2,68 | 29,74 | 0,00 | 4.252,10 | 31-10-2018 |
| 2018 | 50,60 | 5,56 | 0,00 | 0,00 | 0,00 | 0,00 | 56,16 | 31-10-2018 |

| | | | | | | | |
|-------------|------------|-----------|----------|-------|----------|------|------------|
| Total : | 255.667,95 | 15.913,68 | 1.886,14 | 91,76 | 4.488,95 | 0,00 | 269.070,58 |
| Quantidade: | 147 | | | | | | |

| | | | | | | | |
|-------------------|------------|-----------|----------|-------|----------|------|------------|
| Total Gerais: | 255.667,95 | 15.913,68 | 1.886,14 | 91,76 | 4.488,95 | 0,00 | 269.070,58 |
| Quantidade Geral: | 147 | | | | | | |



Prefeitura Municipal de Pedro Leopoldo

Balancete de Recebimento Dívida Ativa Por Data de Dt. Receb.

01-11-2018 a 07-11-2018

Exercício: 2018

Página: 1 20



Unidade de Recebimento: - BANCO DO BRASIL S/A.

| Ano | Guia | Parcela | Valor | Juros | Multas | Corre. Mont. | Descontos | Tx. Exp. | Liquido | Dt. Receb. |
|-------------|------|---------|----------|--------|--------|--------------|-----------|----------|----------|------------|
| 2017 | 3211 | 12 | 107,29 | 11,79 | 0,00 | 0,00 | 0,00 | 0,00 | 119,08 | 01-11-2018 |
| 2017 | 3217 | 12 | 94,85 | 10,43 | 0,00 | 0,00 | 0,00 | 0,00 | 105,28 | 01-11-2018 |
| 2018 | 1712 | 8 | 30,94 | 2,17 | 0,00 | 0,00 | 0,00 | 0,00 | 33,11 | 01-11-2018 |
| 2018 | 2499 | 5 | 187,35 | 7,49 | 0,00 | 0,00 | 0,00 | 0,00 | 194,84 | 01-11-2018 |
| 2018 | 2812 | 4 | 252,08 | 7,56 | 0,00 | 0,00 | 0,00 | 0,00 | 259,64 | 01-11-2018 |
| 2018 | 2813 | 4 | 258,80 | 7,76 | 0,00 | 0,00 | 0,00 | 0,00 | 266,56 | 01-11-2018 |
| 2018 | 3354 | 2 | 42,20 | 0,42 | 0,00 | 0,00 | 0,00 | 0,00 | 42,62 | 01-11-2018 |
| 2018 | 3355 | 2 | 71,07 | 0,71 | 0,00 | 0,00 | 0,00 | 0,00 | 71,78 | 01-11-2018 |
| 2018 | 3356 | 2 | 42,97 | 0,43 | 0,00 | 0,00 | 0,00 | 0,00 | 43,40 | 01-11-2018 |
| 2018 | 3687 | Unica | 338,74 | 0,00 | 0,00 | 0,00 | 33,87 | 0,00 | 304,87 | 01-11-2018 |
| 2017 | 2482 | 15 | 50,44 | 7,06 | 0,00 | 0,00 | 0,00 | 0,00 | 57,50 | 01-11-2018 |
| 2017 | 2726 | 14 | 584,88 | 76,03 | 0,00 | 0,00 | 0,00 | 0,00 | 660,91 | 01-11-2018 |
| 2017 | 3232 | 12 | 59,93 | 6,58 | 0,00 | 0,00 | 0,00 | 0,00 | 66,51 | 01-11-2018 |
| 2017 | 3490 | 12 | 73,64 | 8,10 | 0,00 | 0,00 | 0,00 | 0,00 | 81,74 | 01-11-2018 |
| 2017 | 3965 | 11 | 353,96 | 38,94 | 7,08 | 0,00 | 0,00 | 0,00 | 399,98 | 01-11-2018 |
| 2017 | 4369 | 7 | 522,45 | 119,84 | 0,00 | 0,00 | 0,00 | 0,00 | 642,29 | 01-11-2018 |
| 2017 | 4372 | 7 | 164,58 | 37,75 | 0,00 | 0,00 | 0,00 | 0,00 | 202,33 | 01-11-2018 |
| 2017 | 4374 | 7 | 782,28 | 179,43 | 0,00 | 0,00 | 0,00 | 0,00 | 961,71 | 01-11-2018 |
| 2017 | 4523 | 11 | 419,55 | 54,54 | 0,00 | 0,00 | 0,00 | 0,00 | 474,09 | 01-11-2018 |
| 2017 | 5084 | 10 | 50,95 | 5,61 | 1,02 | 0,00 | 0,00 | 0,00 | 57,58 | 01-11-2018 |
| 2017 | 5086 | 11 | 51,38 | 5,14 | 0,00 | 0,00 | 0,00 | 0,00 | 56,52 | 01-11-2018 |
| 2018 | 169 | 10 | 85,64 | 7,71 | 0,00 | 0,00 | 0,00 | 0,00 | 93,35 | 01-11-2018 |
| 2018 | 503 | 6 | 52,71 | 4,75 | 5,27 | 0,00 | 0,00 | 0,00 | 62,73 | 01-11-2018 |
| 2018 | 573 | 10 | 75,06 | 6,76 | 0,00 | 0,00 | 0,00 | 0,00 | 81,82 | 01-11-2018 |
| 2018 | 1634 | 8 | 61,81 | 4,33 | 0,00 | 0,00 | 0,00 | 0,00 | 66,14 | 01-11-2018 |
| 2018 | 2124 | 7 | 31,03 | 1,86 | 0,00 | 0,00 | 0,00 | 0,00 | 32,89 | 01-11-2018 |
| 2018 | 2624 | 5 | 52,67 | 2,11 | 0,00 | 0,00 | 0,00 | 0,00 | 54,78 | 01-11-2018 |
| 2018 | 2818 | 4 | 30,86 | 0,93 | 0,00 | 0,00 | 0,00 | 0,00 | 31,79 | 01-11-2018 |
| 2018 | 3094 | 3 | 282,77 | 5,66 | 0,00 | 0,00 | 0,00 | 0,00 | 288,43 | 01-11-2018 |
| 2018 | 3429 | Unica | 147,79 | 0,00 | 0,00 | 0,00 | 14,77 | 0,00 | 133,02 | 01-11-2018 |
| 2018 | 3476 | 1 | 113,87 | 0,00 | 0,00 | 0,00 | 0,00 | 0,00 | 113,87 | 01-11-2018 |
| 2018 | 3507 | 1 | 85,98 | 0,00 | 0,00 | 0,00 | 0,00 | 0,00 | 85,98 | 01-11-2018 |
| 2018 | 3555 | 1 | 118,71 | 0,00 | 0,00 | 0,00 | 0,00 | 0,00 | 118,71 | 01-11-2018 |
| 2018 | 3596 | 1 | 86,21 | 0,00 | 0,00 | 0,00 | 0,00 | 0,00 | 86,21 | 01-11-2018 |
| 2018 | 3604 | 1 | 150,25 | 0,00 | 0,00 | 0,00 | 0,00 | 0,00 | 150,25 | 01-11-2018 |
| 2018 | 3688 | Unica | 38,41 | 0,00 | 0,00 | 0,00 | 0,00 | 0,00 | 38,41 | 01-11-2018 |
| 2018 | 3699 | 1 | 99,03 | 0,00 | 0,00 | 0,00 | 0,00 | 0,00 | 99,03 | 01-11-2018 |
| Total : | | | 6.053,13 | 621,89 | 13,37 | 0,00 | 48,64 | 0,00 | 6.639,75 | |
| Quantidade: | | | 37 | | | | | | | |

Total Gerais: 6.053,13 621,89 13,37 0,00 48,64 0,00 6.639,75
Quantidade Geral: 37



Prefeitura Municipal de Pedro Leopoldo

Extrato de Parcelamento de Dívida Ativa PARCELAMENTOS CANCELADOS 2018

Página: 18

Data: 07-11-2018



| Contribuinte | Ano | Guia | Data Guia | Qtde Parcelas | Qtde Parcelas Pagas | Qtde Parcelas Atrasadas | Total Guia | Total Pago | Total Canc. | Saldo a Pagar |
|---|------|------|------------|---------------|---------------------|-------------------------|------------|------------|-------------|---------------|
| Termo | Pta | | | | | | | | | |
| 4867 - F - WALTER ALVES DE ANDRADE - ESPOLIO | 2017 | 1511 | 18-05-2017 | 8 | 4 | 4 | 2.887,15 | 1.431,47 | 1.455,68 | 0,00 |
| 1575 - F - WANDERLI ALVES DOS SANTOS E OUTROS | 2017 | 3136 | 16-11-2017 | 18 | 2 | 9 | 3.734,83 | 391,25 | 3.343,58 | 0,00 |
| 17435 - F - WANTUIR GOMES DA SILVA | 2017 | 2508 | 28-08-2017 | 24 | 8 | 6 | 1.633,41 | 507,91 | 1.125,50 | 0,00 |
| 22248 - F - WESLEY PAULA PEREIRA | 2017 | 139 | 12-01-2017 | 24 | 2 | 20 | 672,53 | 50,76 | 621,77 | 0,00 |
| 4793 - F - WILLIAN WAGNER NUNES | 2016 | 2084 | 16-08-2016 | 16 | 13 | 3 | 860,57 | 691,94 | 168,63 | 0,00 |
| 6680 - F - WILMA DE FATIMA FONSECA | 2018 | 809 | 30-01-2018 | 36 | 2 | 7 | 11.521,44 | 563,00 | 10.958,44 | 0,00 |
| 22175 - J - WM ACABAMENTOS LTDA ME | 2017 | 2015 | 29-06-2017 | 4 | 1 | 3 | 2.731,62 | 672,81 | 2.058,81 | 0,00 |
| | 2017 | 4670 | 11-12-2017 | 15 | 1 | 10 | 3.224,67 | 198,31 | 3.026,36 | 0,00 |

| | |
|------------------------------|--------------|
| Quantidade de Contribuintes: | 445 |
| Quantidade de Parcelamentos: | 604 |
| Total Guia: | 2.467.108,06 |
| Total Pago: | 413.984,73 |
| Total Cancelado: | 2.053.123,33 |
| Saldo a Pagar: | 0,00 |